



**STRATEŠKI PLAN
RAZVOJA OPŠTINE BIJELO POLJE
2017-2021.godine**

Bijelo Polje, 2017. godine

| SADRŽAJ | | |
|-------------|---|-----------|
| | UVOD | 4 |
| | REZIME | 7 |
| 1. | ANALIZA POSTOJEĆEG STANJA | 10 |
| 1.1. | Geografske karakteristike | 10 |
| 1.1.1. | Položaj | 10 |
| 1.1.2. | Reljef | 10 |
| 1.1.3. | Geološki sastav | 11 |
| 1.1.4. | Klima | 11 |
| 1.1.5. | Hidrologija | 11 |
| 1.1.6. | Biodiverzitet | 12 |
| 1.2. | Demografija, rad i socijalno staranje | 12 |
| 1.2.1. | Demografski trend | 12 |
| 1.2.2. | Starosna struktura stanovništva | 14 |
| 1.2.3. | Polna i starosna struktura | 15 |
| 1.2.4. | Obrazovna struktura stanovništva | 15 |
| 1.2.5. | Struktura stanovništva prema ekonomskoj aktivnosti | 17 |
| 1.3. | Analiza ekonomske situacije | 18 |
| 1.3.1. | Ukupan prihod i dobitak-gubitak | 18 |
| 1.3.2. | Uvoz i izvoz | 21 |
| 1.3.3. | Privredna društva i preduzetnici | 22 |
| 1.3.4. | Prioritetni sektori privređivanja | 25 |
| 1.3.4.1. | Poljoprivreda, šumarstvo i ribarstvo | 25 |
| 1.3.4.2. | Industrija i usluge | 30 |
| 1.3.4.3. | Turizam | 32 |
| 1.4. | Analiza tržišta rada i radne snage, socijalno staranje i standard stanovništva | 35 |
| 1.4.1. | Zaposlenost | 35 |
| 1.4.2. | Nezaposlenost | 37 |
| 1.4.3. | Socijalno staranje | 43 |
| 1.4.4. | Stanovanje | 45 |
| 1.4.5. | Standard stanovništva | 45 |
| 1.5. | Društvene djelatnosti | 46 |
| 1.5.1. | Obrazovni sistem | 46 |
| 1.5.1.1. | Predškolsko vaspitanje | 46 |
| 1.5.1.2. | Osnovno obrazovanje | 46 |
| 1.5.1.3. | Srednje obrazovanje | 47 |
| 1.5.1.4. | Visoko obrazovanje | 48 |

| | | |
|-------------|--|------------|
| 1.5.2 | Zdravstveni sistem | 48 |
| 1.5.3 | Kultura | 50 |
| 1.5.4 | Sport | 51 |
| 1.6. | Tehnička infrastruktura | 52 |
| 1.6.1. | Saobraćajna infrastruktura | 52 |
| 1.6.2. | Elektroenergetski sistem | 53 |
| 1.6.3 | Telekomunikacije i ICG | 54 |
| 1.7 | Životna sredina | 57 |
| 1.7.1 | Upravljanje otpadom | 57 |
| 1.7.2 | Upravljanje vodama | 57 |
| 1.7.3 | Kvalitet vazduha | 58 |
| 1.7.4 | Upravljanje resursima i njihovo očuvanje | 58 |
| 1.8 | Administrativni kapaciteti | 60 |
| 1.9 | Planska strateška dokumenta | 65 |
| 1.10 | Potencijali za privlačenje starnih investicija | 65 |
| 1.11 | Budžetsko finansiranje | 66 |
| 1.12 | Analiza realizacije Strateškog plana razvoja opštine za prethodni srednjoročni period | 66 |
| 1.13 | Usaglašenost nacionalnom strategijom | 72 |
| 2 | SWOT ANALIZA | 74 |
| 2.1 | Swot analiza radne snage | 74 |
| 2.2 | Swot analiza ekonomskog razvoja | 76 |
| 2.3 | Swot analiza socijalnih pitanja | 78 |
| 2.4 | Swot analiza životne sredine | 80 |
| | CILJEVI RAZVOJA U PERIODU 2017-2021 | 82 |
| | Opšti cilj | 83 |
| | Specifični cilj 1 | 84 |
| | Specifični cilj 2 | 86 |
| | Specifični cilj 3 | 92 |
| | Specifični cilj 4 | 97 |
| | Specifični cilj 5 | 121 |
| | Akcioni plan za sprovođenje starteškog plana razvoja 2017-2021 u 2017 god | 124 |
| | Projekti za realizaciju Akcionog plana razvoja Opštine Bijelo Polje | 129 |
| | Akcioni plan za sprovođenje starteškog plana razvoja 2017-2021 u 2018 god | 148 |
| | Praćenje i kontrola sprovođenja strateškog plana razvoja 2017-2021 god | 155 |

I POGLAVLJE

UVOD

Period od 2012-2016 godine za koji je donesen Strateški plan razvoja Opštine Bijelo Polje je istekao. Stoga je potrebno donijeti Strateški plan razvoja za naredni period 2017-2021 godine.

Strateški planovi opština se donose za period do 7 godina, uz obaveznu saglasnost Ministarstva ekonomije. Na osnovu ovakvog, zakonski određenog, vremenskog okvira u kojem se može donijeti Strateški plan, ocjenjuje se, radi uporedivosti i stečenih iskustava, da je za opštinu Bijelo Polje najcjelishodnije donijeti ga za period od 5 godina, odnosno za period 2017-2021. godine.

Strateški plan razvoja, kao regulacioni instrument, usmjeren je na uspostavljanje ravnoteže između razvojnih potencijala i mogućnosti njihove valorizacije u svim sferama društvenog života. Svrha donošenja Plana nije samo identifikacija ključnih problema, već i iznalaženje mogućnosti za njihovo prevazilaženje.

Strateški plan razvoja Opštine sadrži opis trenutnog stanja, analizu potencijalnih razvojnih mogućnosti, njihovu valorizaciju i davanje smjernica za njihovo što kvalitetnije korišćenje, u cilju podizanja standarda života stanovništva. Svrha izrade Strateškog plana razvoja je sveobuhvatna petogodišnja vizija lokalnog razvoja opštine Bijelo Polje i stvaranje institucionalnog okvira za njenu kvalitetniju implementaciju.

U procesu planiranja primijenjen je participativni pristup, u kojem su sve zainteresovane strane, prije svega, predstavnici opštine Bijelo Polje, Vlade Crne Gore i drugih relevantnih institucija, sa lokalnog i državnog nivoa, uzeli aktivno učešće, dajući predloge i smjernice za definisanje ovog strateškog dokumenta.

Obzirom da izvjestan dio planiranih zadataka koji nije izvršen u prethodnom planskom periodu a još uvijek je aktuelan, biće prenesen u naredni planski period. Istovremeno, predmet narednog planskog perioda biće i nove mogućnosti korišćenje privrednih, prirodnih i ljudskih resursa, naročito u oblastima poljoprivrede, turizma, energetike, malih i srednjih proizvodnih preduzeća kojima se povećava zaposlenost, štiti životna sredina i dr. S tim u vezi: rješenjem predsjednika Opštine Aleksandra Žurića br. 01-9691 od 08.11.2016 godine formirana je Konsultativna grupa, koju čine predstavnici lokalne samouprave, javnih i privatnih institucija i organizacija, predstavnici NVO sektora, kao i eksperti iz pojedinih oblasti čime su mobilisani svi relevantni faktori i interesne grupe, koji svojim radom, iskustvom i uticajem mogu doprinijeti identifikovanju problema, potencijala, razvojnih šansi, razvojnih ciljeva, razvojnih prioriteta i mjera za njihovo ostvarivanje, za pojedine oblasti života i rada. Njen sastav je:

1. Petar Smolović, potpredsjednik Opštine, koordinator;
2. Nemša Omerhodžić, potpredsjednica Opštine, član;
3. Prof.dr Ana Lalević Filipović, profesor Ekonomskog fakulteta u Podgorici, član;
4. Prof.dr Velimir Rakočević, dekan Pravnog fakulteta u Podgorici, član;
5. Prof.dr Milivoje Radović, profesor Ekonomskog fakulteta u Podgorici, član;
6. Rešad Nuhodžić, Ministarstvo održivog razvoja i turizma, član;
7. Fahrudin Begović, menadžer Opštine Bijelo Polje, član;
8. Slobodan Jelić, rukovodilac Službe menadžera biznis zona, član;

9. Džafer Gusinjac, sekretar Sekretarijata za preduzetništvo i ekonomski razvoj, član;
10. Dejan Luković, sekretar Sekretarijata za stam.komunalne poslove i saobraćaj, član;
11. Milanko Minić, direktor Direkcije za izgradnju i investicije, član;
12. Alida Nuhodžić, sekretarka Sekretarijata za finansije, član;
13. Saida Čikić, sekretarka Sekretarijata za lokalnu samoupravu, član;
14. Aleksandra Bošković, sekretarka Sekretarijata za uređenje prostora, član;
15. Jasmin Ćorović, sekretar Sekretarijata za ruralni i održivi razvoj, član;
16. Violeta Obradović, direktorka Turističke organizacije Bijelo Polje, član;
17. Miloš Konatar, direktor Elektrodistribucije Bijelo Polje, član;
18. Milan Bulatović, direktor Doo Vodovod »Bistrica« Bijelo Polje, član;
19. Radenko Vujošević, direktor Doo Komunalno preduzeće »Lim« Bijelo Polje, član;
20. Abaz Dizdarević, vd direktora Centra za djelatnosti kulture Bijelo Polje, član;
21. Damjan Knežević, direktor Centra za sport i rekreaciju Bijelo Polje, član;
22. Dragić Rabrenović, direktor JU »Radio B.Polje«, član,
23. Hilmiya Franca, direktor Doo » Meso – promet« Bijelo Polje, član;
24. Jezdimir Vujičić, direktor Doo »Eko Meduza« Bijelo Polje, član;
25. Ljubiša Bošković, direktor Doo »Sistem MNE« Bijelo Polje, član;
26. Hasan Ramović, direktor Doo »Put – Gross« Bijelo Polje, član;
27. Dejan Zejak, koordinator NVO« Centar za razvoj agrara«, član;
28. Željko Đukić, direktor NVO »Multimedijal Montenegro«, član;
29. Miloš Marić, direktor Elektro ekonomske srednje škole Bijelo Polje, član;
30. Sadik Šahman, direktor OŠ«R.B.Tršo« Lozna i predsjednik aktiva direktora škola, član;
31. Ida Ćetković, direktorica JU Dječiji vrtić »Dušo Basekić«, član,
32. Majda Dobardžić, direktorica JU Dom zdravlja Bijelo Polje, član;
33. Biserka Bulatović, direktorica JU Opšta bolnica Bijelo Polje, član;
34. Žarko Šebek, direktor ZZZCG PJ Bijelo Polje, član;
35. Admir Mustajbašić, direktor JU Centar za socijalni rad Bijelo Polje, član;
36. Edin Ćeranić, NLB banka, član;
37. Nusret Džogović, član Sindikata Opštine Bijelo Polje, član.

Sa zadatkom da

- Nakon prikupljanja podataka u vezi sa postojećim stanjem razvoja opštine Bijelo Polje izanalizira i ocijeni prikupljene podatke;
- Nakon izrade Nacrta SWOT analize, ocijeni kvalitet izvršene analize i da prijedlog za njenu konačnu verziju;
- Utvrdi opšti cilj razvoja i strateške ciljeve sa prioritetima, mjerama i smjernicama za ostvarivanje Prijedloga strateškog plana;
- Odredi orijentaciona sredstva za sprovođenje Prijedloga strateškog plana, način njihovog obezbjeđivanja i druga pitanja od značaja za razvoj;
- Odobri Prijedlog strateškog plana razvoja opštine Bijelo Polje, nakon diskusija i sastanaka;
- Prati implementaciju Strateškog plana razvoja Opštine nakon usvajanja istog na sjednici Skupštine opštine Bijelo Polje.

I rješenjem br.01-9692 od 08.11.2016. godine radna grupa za izradu Strateškog plana razvoja opštine Bijelo Polje za period 2017-2021 godine u sledećem sastavu:

1. Petar Smolović, potpredsjednik Opštine, koordinator,
2. Rešad Nuhodžić, Ministarstvo održivog razvoja i turizma, član;
3. Milorad Rmandić, član Socijalnog savjeta Opštine Bijelo Polje, član,
4. Slobodan Jelić, rukovodilac Službe menadžera biznis zona, član
5. Dejan Luković, sekretar Sekretarijata za stam. – komun. poslove i saobraćaj, član,
6. Milanko Minić, direktor Direkcije za izgradnju i investicije, član,
7. Saida Čikić, sekretarka Sekretarijata za lokalnu samoupravu, član,
8. Marija Raičević, sam.savjetnik u Službi menadžera, član,
9. Fazila Polumenta, sam.savjetnik u Sekretarijatu za preduz. i ekonomski razvoj, član,
10. Violeta Obradović, direktorica Turističke organizacije Bijelo Polje, član,
11. Abaz Dizdarević, vd direktora JU Centar za djelatnosti kulture Bijelo Polje, član,
12. Damjan Knežević, direktor Centra za sport i rekreaciju Bijelo Polje, član,
13. Majda Dobardžić, direktorica JU Dom zdravlja Bijelo Polje, član,
14. Biserka Bulatović, direktorica JU Opšta bolnica Bijelo Polje, član,
15. Miloš Marić, direktor Elektro ekonomske srednje škole Bijelo Polje, član,
16. Žarko Šebek, direktor ZZZCG PJ Bijelo Polje, član;
17. Admir Mustajbašić, direktor JU Centar za socijalni rad Bijelo Polje, član.

Sa zadatkom da:

- Prikuplja podatke i informacije u vezi sa postojećim stanjem razvoja opštine Bijelo Polje i ostale potrebne podatke i dostavlja iste Konsultativnoj grupi za izradu Prijedloga strateškog plana;
- Prikuplja podatke za izradu Nacrta SWOT analize i dostavlja iste Konsultativnoj grupi za izradu Prijedloga strateškog plana;
- Priprema inicijalne verzije poglavlja Strateškog plana razvoja;
- Prikuplja i analizira komentare od strane Konsultativne grupe i unosi izmjene;
- Obavlja stručno – administrativne poslove i druge poslove za Konsultativnu grupu.

II POGLAVLJE

REZIME

Predlog strateškog plana razvoja opštine Bijelo Polje za period 2017-2021 pripreman je na osnovu Pravilnika o metodologiji za izradu Strateškog plana razvoja jedinice Lokalne samouprave koji je donijelo Ministarstvo ekonomije 11.10.2016. godine.

Prema Pravilniku Plan treba da bude strukturiran tako da sadrži uvod koji treba da pruži opšte informacije o potrebi i svrsi Strateškog plana za period za koji se donosi, informacije o očekivanim rezultatima koji će se ostvariti sprovođenjem plana, zatim kratak prikaz (siže) Strateškog plana, opštem cilju i specifičnim strateškim ciljevima i prioritetima i najznačajnijim očekivanim rezultatima radi lakšeg predstavljanja Strateškog plana, zatim analizu postojećeg stanja i Swot analizu, razvojne ciljeve opštine, godišnji Akcioni plan sa projekcijom i za sledeću godinu uz opis planiranih projekata i način praćenja izvršenja Plana.

U pripremi ovog akta radna grupa formirana rješenjem predsjednika Opštine Aleksandra Žurića br.01-9692 od 08.11.2016. godine održala je 3 sastanka a konsultativna grupa formirana rješenjem Predsjednika br.01-9691 od 08.11.2016. godine takođe 3 sastanka.

Kao strateški ciljevi razvoja Opštine formulisani su:

Opšti cilj: Obezbeđenje uslova za kvalitetniji život lokalnog stanovništva.

Specifični ciljevi:

1. Povećanje zaposlenosti nezaposlenog radnospospnog stanovništva i lica sa invaliditetom preko 15 %;
2. Razvoj prioritetnih privrednih djelatnosti (poljoprivreda, turizam, industrija i usluge);
3. Unapređenje društvenih djelatnosti;
4. Unapređenje tehničke infrastrukture;
5. Dalji razvoj demokratskih odnosa dijaloga, tolerancije, multikulturalnih i međulljudskih, komšinskih odnosa.

Opšti cilj je jasan svakom stanovniku i tom cilju teži svaki naš građanin.

Specifični ciljevi definišu koje sve aktivnosti je potrebno obaviti da bi se ostvario osnovni cilj. Prvo, to je povećanje zaposlenosti, za rad najspremnije kategorije stanovništva preko 15 % odnosno preko 1200 evidentirano nezaposlenih. Pritom se pristupa prethodnom utvrđivanju broja evidentirano nezaposlenih koji žele zaposlenje, koji su zato prijavljeni za razliku od onih koji samo žele da koriste benefite nezaposlenih.

Ako je u prethodnom srednjoročnom periodu zaposlenost povećana 9,8 % (675 lica) onda je planski zadatak od 15 % (1200 lica) realan i očekivano izražen.

Drugo, što treba da doprinese stvaranju mogućnosti za nova zapošljavanja je i dinamičniji razvoj prioriteta privrednih djelatnosti: poljoprivrede, turizma, industrije i usluga. Ukupan prihod privrede treba da poraste sa 249 mil € u 2015-oj na 300 mil € (3 % prosječno godišnje) a akumulacija sa 5,6 mil € na 8,9 mil € godišnje.

Broj privrednih subjekata će porasti za 25 % (235) računajući i privredna društva i preduzetnike.

Treće što treba da poboljša uslove života stanovništva je unapređenje društvenih djelatnosti. Redosled prioriteta određen je planom: unapređenje zdravstvene i socijalne zaštite i zaštite životne sredine, unapređenje vaspitanja i obrazovanja, poboljšanje uslova za razvoj kulturne i sportske djelatnosti.

Četvrto što treba da poboljša uslove života stanovništva je unapređenje tehničke infrastrukture. Redosled prioriteta određen je planom: rekonstrukcija električne mreže, rekonstrukcija vodovodne mreže i izgradnja novih vodovoda na ruralnom području, rekonstrukcija lokalne putne mreže, rekonstrukcija i izgradnja stambeno komunalnih objekata i adaptacija, rekonstrukcija i izgradnja objekata za društveni život na selu i u gradu.

Za ostvarivanje drugog, trećeg i četvrtog specifičnog cilja planirana su investiciona ulaganja u ukupnom iznosu 105,0 mil €.

Struktura planiranih ulaganja na osnovu Spiska projekata je :

| | |
|--|--------------------|
| Poljoprivreda (po projektima privatnih investitora) | |
| Turizam | 32.081.000 |
| Industrija i usluge (stvaranje uslova) | 2.400.000 |
| Obrazovanje | 9.833.000 |
| Kultura i sport | 6.893.000 |
| Zaštita životne sredine | 26.702.000 |
| Rekonstrukcija električne mreže | 4.861.875 |
| Rekonstrukcija vodovodne mreže i izgradnja novih vodovoda | 6.995.000 |
| Rekonstrukcija putne mreže | 9.094.000 |
| Rekonstrukcija i izgradnja stambeno komunalnih objekata | 5.352.700 |
| Adaptacija, rekonstrukcija i izgradnja objekata za društveni život na selu i u gradu i jačanje administrativnih kapaciteta | 840.000 |
| Ukupno | 105.022.575 |

Izvor: Spisak projekata

Rekonstruisaće se svi školski objekti u dijelu kojim se poboljšavaju uslovi rada. Izgradiće se: Nova školska zgrada za osnovno i muzičko obrazovanje "Dušan Korac" i zgrade za 3 područna odjeljenja, dječiji vrtići na Zaimovića Livadama, Rasovu i Ravnoj rijeci, asvaltirati

100 km lokalnih puteva, rekonstruisati i izgraditi 31 vodovod, rekonstruisati dotrajala električna mreža i izgraditi 13 trafostanica, izgraditi infrastruktura planirana Lokalnim planom upravljanja otpadom kao i I faza kolektora sa uređajem za prečišćavanje otpadnih voda, izgraditi šetalište od vatrogasne jedinice do Doma Zdravlja, sportski tereni na seoskim područjima, bazen za plivanje, urediti centralni trg, rekonstruisati dotrajala rasvjeta i izgraditi tamo gdje je mnogo nedostajala, zamijeniti osvetljenje štedljivim led sijalicama, rekonstruisati muzej, bioskop i galerija, izgradiće se još jedan stambeni objekat za socijalne slučajeve i objekat za useljavanje Roma iz naselja Rakonje u stanove za kolektivno stanovanje, rekonstruisaće se objekti za društveni život na selu i u gradu i dr.

Izvori sredstava za planirane investicije (osnovni) treba da budu:

| Izvori sredstava | Iznos u € | % |
|------------------|--------------------|--------------|
| Budžet Crne Gore | 50.074.200 | 47,7 |
| Budžet Opštine | 16.571.000 | 15,8 |
| Donacije | 2.623.500 | 2,5 |
| Fondovi EU | 890.000 | 0,8 |
| Privatni kapital | 6.361.875 | 6,1 |
| Kredit | 28.532.000 | 27,1 |
| Svega: | 105.052.575 | 100,0 |

Izvor: Spisak projekata

Dinamika investicionih ulaganja zavisi će od započetih a nedovršenih investicija na početku perioda, aktuelnosti u zadovoljavanju određenih potreba, pripremljenosti projekata za realizaciju kao i težnje da se teret investiranja što ravnomjernije rasporedi.

Dinamika investiranja uslovljena i finansijskim mogućnostima pojedinih izvora finansiranja u određenim periodima kao i od usklađenosti pripreme projekata sa procedurama donošenja Odluka o finansiranju izvođenja projekata.

Dinamika će se određivati godišnjim akcionim planovima.

Dalji razvoj demokratskih odnosa, dijaloga i tolerancije multikulturalnih i međuljudskih, komšijskih odnosa kao specifičan cilj, treba da stvara ambijent u kojem je jedino moguće ostvarivati sve prethodno pomenute ciljeve. Bjelopoljska sredina je šire poznata kao zdrava i napredna po ovim pitanjima. Međutim na ovom planu treba neprestano raditi i djelovati preventivno jer greške u ovom poslu je veoma teško ispravljati.

Namjera da se izlaganje kroz sva poglavlja potkrijepi podacima u samom tekstu a ne posebnim priložima učinjena je iz ubeđenja da će se tako očuvati koncentracija čitaoca i brže doći do željenog saznanja.

III POGLAVLJE

1. Analiza postojećeg stanja

1.1. Geografske karakteristike

1.1.1. Položaj

Opština Bijelo Polje se nalazi na sjeveru Crne Gore, između 42° 55' i 43°10' sjeverne geografske širine i 19°30' i 20°05' istočne geografske dužine.

Prostire se na 924 km², pokrivajući 6,7% teritorije Crne Gore, što je čini četvrtom opštinom po površini u Crnoj Gori.

Pripada brdsko – planinskom dijelu sjeverne Crne Gore, okružena visokim planinama. Nalazi se između planina Bjelasice, Lise i Pešterske visoravni.

Graniči se crnogorskim opštinama Pljevlja, Mojkovac i Berane i opštinama Srbije: Prijepolje i Sjenica.



1.1.2. Reljef

Područje Opštine pripada brdsko-planinskom području sjeverne Crne Gore. Oko 95% njene teritorije nalazi se iznad 650 m nadmorske visine. Središnjim dijelom, uz rijeku Lim, prostire se dolina dužine 12 km i širine 3 km, čija je najniža nadmorska visina 531m.

Gradsko jezgro Opštine nalazi se na dvije terase, nadmorske visine 575 i 620 m. Okolne planine, Bjelasica sa najvišim vrhom Crna Glava (2.137 m), Lisa (1.509 m) i Stožer (1.576 m), čine reljef Opštine veoma zanimljivim.

1.1.3. Geološki sastav

Područje Opštine sastoji se od stijena paleozojske i kvartalne starosti. Obod njene kotline sastoji se od stijena paleozojske starosti. Od stijenskih masa najčešći su škriljci sive i crne boje. Dno kotline sastavljeno je od stijena kvartalne starosti.

Gornja terasa Lima zasuta je poluvijalnim i deluvijalnim sastojcima, a čine je pjeskovita i prašnasta glina i šljunak, čiji su slojevi slabo vezani i paleozojske su starosti.

Srednja terasa Lima je najrasprostranjenija, i na njoj je Opština najvećim dijelom pozicionirana. Sastoji se od pijeska, malo prašnastog i zaglinjenog, i šljunka slabo sortiranog razne granulacije. Donja terasa ima iste sedimente kao srednja.

Prema stabilnosti, tereni su svrstani u stabilne, uslovno stabilne i nestabilne. Stabilni tereni su oni koji imaju postojana svojstva stijenskih masa pri izvodjenju radova na njima. To su poluvezani i nevezani sedimenti koji čine ravničarski dio terena. Uslovno stabilni tereni su oni gdje svako zasijecanje, kvašenje i novo opterećivanje može izazvati deformacije reljefa.

U pogledu seizmičnosti, područje Opštine se svrstava u 7-8 stepeni seizmičnosti, pri čemu koeficijent ubrzanja, za period od 100 godina, iznosi $0,063 \text{ cm/s}^2$. Nestabilne padine, strmi odsjeci, tereni sa visokim nivoom podzemnih voda su seizmički više ugroženi.

1.1.4. Klima

Opština ima umjereno kontinentalnu klimu sa jasno izraženim godišnjim dobima, pri čemu je jesen toplija od proljeća, što pogoduje sazrijevanju biljnih kultura.

Bjelopoljska kotlina je okružena planinskim masivima koji utiču na klimu, pojavu temperaturnih razlika, tišinu, atmosferske padavine i magle u jesenjim, zimskim i prolječnim mjesecima. Prosječna temperatura u proljeće je $8,7^{\circ}\text{C}$, u toku ljetnjih mjeseci $16,9^{\circ}\text{C}$, na jesen $9,4^{\circ}\text{C}$ i u zimskom periodu $0,1^{\circ}\text{C}$.

U vrijeme duvanja zapadnih i sjeverozapadnih vjetrova ima dosta padavina, sa godišnjim prosjekom 940 litara po m^2 , bez većih kolebanja u pojedinim godinama. Padavine su ravnomjerno rasporedjene u toku godine, tako da nema izrazito sušnih ili izrazito vlažnih perioda. Najviše padavina ima u novembru, a najmanje u maju. Sa povećanjem nadmorske visine raste i količina padavina, tako da ogranci Bjelasice dobijaju oko 1.500 mm padavina godišnje. Godišnji prosjek je 109 kišnih, 21 sniježnih, 23 vedrih i 135 oblačnih dana.

1.1.5. Hidrologija

Najznačajniji hidrografski potencijal u Bijelom Polju je rijeka Lim, koja kroz Opštinu protiče srednjim tokom, dužine 40 km, sa prosječnim proticajem $70,2 \text{ m}^3/\text{sek}$.

Najveće pritoke Lima su Ljubovidja dužine 35 km i Bjelopoljska Bistrica dužine 23 km. Od manjih pritoka, na urbanom području, najznačajnije su: Lješnica, Lipnica, Sljepašnica i Boljanska rijeka.

Jedan od većih izvora nalazi se na ušću Boljanske rijeke u Lim ($5,51 \text{ lit/sec}$), koji je kaptiran i koristi se za vodosnabdijevanje. Ostali izvori su manje izdašnosti, najčešće $0,1 \text{ lit/sec}$. Najveći izvor nalazi se u podnožju Bjelasice sa kojeg se snabdijeva grad, prigradska i druga naselja kroz koja prolazi cjevovod do grada, čiji je kapacitet 400 lit/sec .

Mineralni i termalni izvori su registrovani u Nedakusima, u dolini rijeke Sljepašnice, u gornjim Nedakusima, Rajkovićima, Dobrom Dolu, Dubravi, Papama i Bučju. Iako male izdašnosti, značajniji izvor nalazi se u Čeoču sa 0,1 lit/sec, koji je kaptiran za industrijsku preradu u fabrici „Bjelasica Rada“. Pored mineralnih, u Nedakusima su registrovani i značajni termalni izvori. Takođe, u krugu fabrike za preradu voća i povrća Doo „Eko-meduza“ i Doo „Imperijal“ nalaze se kaptirani izvori mineralne vode izdašnosti 0,8 lit/s.

1.1.6. Biodiverzitet

Tipovi i kvalitet zemljišta, geološki sastav terena, klima, reljef, erozivni uticaji, determinišu brojnost i strukturu biljnog i životinjskog svijeta. Na fluvijalnim terasama oko Lima najzastupljeniji su voćnjaci i njive, a na padinama voćnjaci, šume i livade. Najznačajnije asocijacije čine listopadne šume. Na pojasu hrasta nadovezuje se pojas bukve, a na visini od 1.000 m jela.

Na okolnim planinama su prisutni divokoze, medvjedi, vukovi, lisice, srne, jeleni i mufloni, a od ptica: orlovi, sove, gavranovi i dr. Od stoke se najviše uzgajaju goveda, a u višim predjelima ovce.

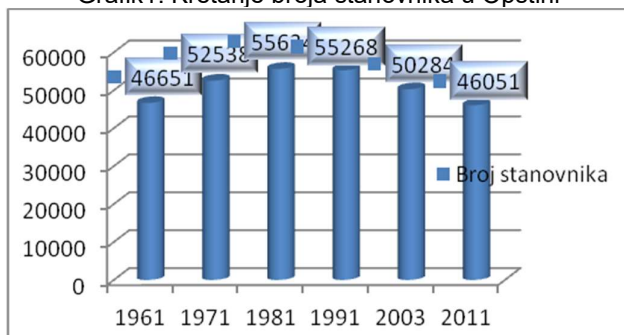
U rijekama Limu, Bistrici i Ljubovidji zavidan je riblji fond plemenitih vrsta, i to pastrmke, lipljena i skobalja.

1.2. Demografija, rad i socijalno staranje

1.2.1. Demografski trend

Stanovništvo, odnosno njegov broj i struktura, predstavlja najznačajniji faktor društvenog razvoja na svim nivoima. Nepovoljne demografske procese, koji se ogledaju u migraciji iz ruralnih ka urbanim sredinama i pražnjenju nedovoljno razvijenih područja, što potkrepljuju i podaci iz popisa stanovništva 2003. i 2011. godine, uslovlila je nedovoljna valorizacija značajnih prirodnih, privrednih i humanih potencijala opština sjevernog regiona pa i Bijelog Polja. Naime, broj stanovnika u Opštini je konstantno rastao do 1981. godine, da bi nakon toga uslijedio pad.

Grafik1: Kretanje broja stanovnika u Opštini



Izvor: Zavod za statistiku CG-MONSTAT, 2011. Godina

Do kraja 2016 godine, ukupan broj stanovnika na teritoriji opštine Bijelo Polje iznosi 44.155, što čini 7,43 % ukupne crnogorske populacije. Gustina naseljenosti je 47,8 stanovnika/km², što je više od crnogorskog prosjeka (45,15 st/km²).

Trend smanjivanja broja stanovnika nastavljen je i nakon popisa 2011 godine tako da je za sledećih 5 godina broj smanjen za 4,1 % ili za 1900 odnosno godišnje 0,82 % ili 380.

Opadanje broja stanovnika i nakon popisa 2011 godine uzrokovano je padom vitalnog indeksa sa 141 na 1,03 odnosno prirodnog priraštaja sa 207 na 115. Uz to veći uzročnik, opadanja broja stanovnika je nepovoljan odnos između broja odseljenih i doseljenih. Naime, odseljeno je za 5 godina 2978 ali je doseljeno svega 963, odnosno 2015 manje nego što je odseljeno. I tako dok je broj živorođenih i doseljenih porastao za 3807 stanovnika broj umrlih i odseljenih je takođe porastao ali za 5707 pa se broj stanovnika na kraju perioda u odnosu na popis 2011 godine smanjio za 1900. Daje se pregled kretanja broja stanovnika:

Tabela 1: Promjene broja stanovnika po godinama

| Godina | Živo rođeni | | | Umrli | | | Vitalni indeks | Prirodni priraštaj | Doseljeni | Odseljeni |
|--------|-------------|--------|-------|-------|--------|-------|----------------|--------------------|-----------|-----------|
| | Muški | Ženski | Svega | Muški | Ženski | Svega | | | | |
| V-XII | | | | | | | | | | |
| 2011 | 191 | 178 | 369 | 153 | 151 | 304 | 1,21 | 65 | 104 | 334 |
| 2012 | 256 | 248 | 504 | 227 | 208 | 435 | 1,16 | 69 | 216 | 536 |
| 2013 | 247 | 242 | 489 | 268 | 237 | 505 | 0,97 | -16 | 125 | 521 |
| 2014 | 280 | 229 | 509 | 248 | 215 | 463 | 1,10 | 46 | 162 | 494 |
| 2015 | 247 | 230 | 477 | 267 | 257 | 524 | 0,91 | -47 | 147 | 460 |
| 2016 | 250 | 246 | 496 | 263 | 235 | 498 | 1,00 | -2 | 209 | 633 |
| E | 1471 | 1373 | 2844 | 1426 | 1303 | 2729 | 1,03 | 115 | 963 | 2978 |

Izvor: Monstat 2011-2016 godine

Posmatrano po opštinskim područjima, još je jače izražen problem depopulacije, a u pojedinim naseljima ovih područja poprima zabrinjavajuće dimenzije. Ni nakon popisa stanovništva 2011 godine taj problem nije manje izražen, naprotiv.

Tabela 2. Broj stanovnika 2011 u odnosu na popis 2003 (%).

| Područje | % | Naselje | % |
|--------------|------|----------------|------|
| Cerovo | 69,4 | Radojeva Glava | 9,5 |
| Pavino Polje | 72,2 | Džafića Brdo | 16,6 |
| Goduša | 75,3 | Kovren | 22,7 |
| Brzava | 74,9 | Mioče | 26,0 |
| Tomaševo | 75,3 | Ostrelj | 29,5 |
| Ravna Rijeka | 79,7 | Crhalj | 31,0 |
| Godijevo | 80,3 | Crniš | 34,5 |
| Ivanje | 82,6 | Barice | 35,0 |
| Kanje | 83,4 | Pali | 46,6 |
| Crhlje | 86,0 | Pavino Polje | 47,8 |
| Zaton | 87,7 | | |
| Lozna | 88,7 | | |
| Bistrica | 91,0 | | |

Izvor: Zavod za statistiku CG-MONSTAT, 2011. godina

Ako se analizira tendencija odseljavanja stanovnika za proteklih 5 godina ono je bilo u izvesnom opadanju skoro do kraja perioda, sve do 2016 godine, kada je lansirana informacija o spektakularnim mogućnostima boljeg života i zapošljavanja u Njemačkoj. Tada je došlo do značajnijeg odliva stanovništva 36,7 % većeg nego prethodne godine. Međutim ispostavilo se da to nije bilo baš tako pa se jedan broj odseljenih vratio. Savremena migraciona dinamika stanovništva uslovljena je kompleksom društveno ekonomskih, kulturnih, bioloških, vjerskih i drugih faktora. Novija kretanja stanovništva imaju druge motive, tokove i kvalitativne strukture migranata u odnosu na migracije izazvane ratovima i njihovim poslasticama. Riječ je o migracijama pojedinaca i porodica u druge regione ili mjesta radi zapošljavanja, školovanja djece i boljih uslova za život i rad. Pomjeranja stanovništva u okviru bjelopoljskog kraja motivisano je približavanjem i naseljavanjem u grad koji je ekonomski, kulturni, saobraćajni i politički centar ovog kraja.

Po popisu 2011. godine, u Bijelom Polju ima 137 naselja, od kojih je 18 u urbanom, a 119 na seoskom području. Na kraju proteklog srednjoročnog perioda u urbanim naseljima živi 55,45%, a u ruralnim 44,55% stanovnika.

1.2.2 Starosna struktura stanovništva

Jedna od najvažnijih struktura stanovništva je starosna struktura, budući da ima snažan uticaj na društveno-ekonomski razvoj određene populacije. Starenje stanovništva ima negativne implikacije na dalji demografski i privredni razvoj. U demografskom pogledu, proces starenja stanovništva negativno utiče kako na ukupno kretanje, tako i na strukturu stanovništva. U ekonomskom smislu, starenje stanovništva utiče na kretanje broja radno sposobnog stanovništva, odnosno na stepen aktivnosti ukupnog stanovništva.

Prema popisu iz 2011. godine, prosječna starost stanovništva u opštini Bijelo Polje iznosi 36,1 godinu.

Tabela 3. Uporedna analiza starosne strukture stanovništva

| God.starosti | Br.stan. u B.Polju | % | Br.stan.u C.Gori | % |
|--------------|--------------------|-------|------------------|-------|
| 0-19 | 12644 | 28,6 | 163820 | 26,3 |
| 20-64 | 26061 | 59,0 | 345494 | 55,4 |
| 65 i više | 5450 | 12,4 | 114433 | 18,3 |
| Ukupno: | 44155 | 100,0 | 623747 | 100,0 |

Izvor: Monstat, 2011. godina

U odnosu na starosnu strukturu stanovništva Crne Gore, starosna struktura stanovništva Opštine ima neznatna pozitivna odstupanja: +2,3; +3,6 i +5,9 procentnih poena po prikazanim starosnim grupama. Međutim, bez obzira na ovu činjenicu, stanovništvo Opštine spada u kategoriju starijeg stanovništva, što zahtijeva ozbiljan pristup ovom problemu, u smislu vođenja adekvatne populacione politike.

U prilog gore navedene konstatacije je i indeks starenja populacije, koji iznosi 61,0 ukazujući da se i u narednom periodu može očekivati nepovoljan trend, usljed negativnih promjena u broju populacije. Posmatrajući po polu, negativna komponentna starosne strukture je izraženija kod ženske populacije sa prosječnom starošću 37,1 godinu, u odnosu na mušku populaciju, gdje je prosjek 35,1 godinu.

Ujedno, starosna struktura je nepovoljnija u ruralim područjima, sa prosječnom starošću 37,1 u odnosu na gradsko područje, gdje je prosjek 35,1 godina starosti.

1.2.3 Polna i starosna struktura stanovništva

U strukturi stanovništva prema polu u Opštini nešto veće učešće ima muška populacija, koja čini 52 % ukupne populacije. Ovo je pozitivan pokazatelj, imajući u vidu da razlika nije značajna i da je struktura dosta ujednačena. Posmatrano po starosnim grupama, najmanja razlika je zastupljena u populaciji od 55 do 59 godina (0,2 u korist muškaraca), a najveća u populaciji preko 65 godina, i iznosi 0,35 u korist žena.

Tabela br. 4: Polna i starosna struktura stanovništva

| | 0-19 | % | 20-64 | % | 65 + | % |
|---------------|--------------|---------------|---------------|--------------|-------------|--------------|
| Muški | 6514 | 51,5 | 13532 | 51,9 | 2215 | 40,6 |
| Ženski | 6130 | 48,5 | 12529 | 48,1 | 3235 | 59,4 |
| Svega | 12644 | 100,00 | 26,061 | 100,0 | 5450 | 100,0 |

Izvor: Monstat 2011 godine

1.2.4. Obrazovna struktura stanovništva

Potreba za analizom obrazovne strukture stanovništva proizlazi iz činjenice da postoji veoma visok stepen korelacije između obrazovnog nivoa stanovništva i stepena društveno-ekonomskog razvoja.

U obrazovnoj strukturi stanovništva, najveće učešće ima stanovništvo srednjeg obrazovanja (47,5 %) a zatim osnovnog (28,5 %). Stepen pismenosti, ako se i stanovništvo sa nepotpunom osnovnom školom računa kao pismeno, je 97 %, a stepen akademskog obrazovanja je 6,7 %.

U odnosu na obrazovanu strukturu stanovništva u Crnoj Gori i obrazovna struktura stanovništva je nepovoljnija jer je broj stanovnika svih stepena stručnosti od srednjeg do postdiplomskih studija veći u Crnoj Gori a svih stepena ispod srednjeg manji.

Tabela br.5 Obrazovna struktura stanovništva (starosti 15 i više godina)

| Rb | Stepen obrazovanja | Bijelo Polje | % | Crna Gora | % |
|-----------|---------------------------------------|--------------|---------------|---------------|---------------|
| 1 | Bez školske spreme | 1110 | 3,0 | 11324 | 2,3 |
| 2 | Nepotpuna osnovna škola | 3714 | 10,2 | 36783 | 7,3 |
| 3 | Osnovno obrazovanje | 10344 | 28,4 | 104415 | 20,0 |
| 4 | Srednje obrazovanje | 17227 | 47,3 | 260277 | 51,9 |
| 5 | Više obrazovanje | 1475 | 4,0 | 26170 | 5,2 |
| 6 | Visoko obrazovanje | 2051 | 5,6 | 49469 | 9,9 |
| 7 | Postdiplomske studije | 66 | 0,2 | 3000 | 0,6 |
| 8 | Doktorat | 18 | 0,1 | 964 | 0,2 |
| 9 | Osnovne akademske studije | 133 | 0,4 | 2756 | 0,5 |
| 10 | Osnovne primijenjene studije | 67 | 0,2 | 1343 | 0,3 |
| 11 | Postdiplomske specijalističke studije | 55 | 0,1 | 1528 | 0,3 |
| 12 | Postdiplomske magistarske studije | 22 | 0,1 | 713 | 0,1 |
| 13 | Ostalo (bez izjašnjenja) | 170 | 0,4 | 2536 | 0,4 |
| 14 | Svega | 36452 | 100,00 | 501278 | 100,00 |

Izvor: Monstat 2011 godine

Napomena: Izvjestan (nepoznat) broj lica moguće da pripada u više kategorija pa se podaci moraju rezervisano posmatrati

Grafik 5: Obrazovna struktura stanovništva



Izvor: Monstat 2011 godine

1.2.5 Struktura stanovništva prema ekonomskoj aktivnosti

Pod aktivnim stanovništvom se, prema međunarodnoj teoriji i praksi, tretira populacija u granicama starosti od 15-65 godina. U Bijelom Polju tu starost ima 28278 stanovnika.

Radno aktivno stanovništvo, se smatra stanovništvo koje doprinosi ili je raspoloživo da doprinese proizvodnji roba i usluga.

Prema procjeni na kraju proteklog planskog perioda radno aktivno stanovništvo čini 12116 ili 27,4 % ukupnog stanovništva.

U radno aktivno stanovništvo obuhvaćeni su zaposleni prema evidenciji Monstata i nezaposleni prema evidenciji Zavoda za zapošljavanje. Struktura stanovništva prema ekonomskoj aktivnosti prikazana je sledećom tabelom:

Tabela br.6 Struktura stanovništva prema ekonomskoj aktivnosti prema 3 zadnja popisa

| Rb | Kategorija | 2003 | % | 2011 | % | 2016 (p) | % |
|-----------|------------------------------------|--------------|--------------|--------------|--------------|--------------|--------------|
| 1 | Djeca do 15 godina | 11139 | 22,2 | 9608 | 20,9 | 9211 | 20,9 |
| 2 | Aktivno stanovništvo 15-65 | 20607 | 41,0 | 14733 | 32,0 | 12116 | 27,4 |
| 3 | Neaktivno stanovništvo | 18538 | 36,8 | 21710 | 47,1 | 22828 | 51,7 |
| | -Domaćice i ostali neaktivni | 9682 | 19,2 | 11339 | 24,6 | 12884 | 29,2 |
| | -Penzioneri sa prihodima od imovne | 5430 | 10,8 | 6359 | 13,8 | 6097 | 13,8 |
| | -Studenti i učenici | 3426 | 6,8 | 4012 | 8,7 | 3847 | 8,7 |
| 4. | Svega (1+2+3) | 50284 | 100,0 | 46051 | 100,0 | 44155 | 100,0 |

Izvor: Monstat 2003,2011,2016 godine

Evidentan je rast neaktivnog stanovništva koje sačinjavaju 3 kategorije: studenti i učenici, penzioneri sa prihodima od imovine kao i domaćice i ostala neaktivna lica.

Broj neaktivnog stanovništva porastao je za prethodnih 5 godina 5,1 %. Iako je broj zaposlenih porastao za 9,7 % rast broja nezaposlenih je za isto vrijeme iskazan u visini od 13,0 % uglavnom usled većeg prijavljivanja nezaposlenih radi ostvarivanja određenih socijalnih prava.

Ranjive grupe stanovništva opštine obuhvataju: lica preko 50 godina, lica sa invaliditetom, lica bez obrazovanja, nezaposlena lica preko 2 godine, Romi i osipnici.

Narednom tabelom prikazuje se broj stanovnika po pomenutim ranjivim grupama :

Tabela br.7 Uporedni pregled ranjivih grupa stanovništva Bijelo Polje-Crna Gora

| Br. | Kategorija | Bijelo Polje | % | Crna Gora | % |
|-----|---------------------------------|--------------|--------------|---------------|--------------|
| 1 | Stanovništvo preko 50 godina | 14073 | 70,7 | 198369 | 76,7 |
| 2 | Lica sa invaliditetom | 490 | 2,5 | 12300 | 4,8 |
| 3 | Lica bez obrazovanja | 2460 | 12,4 | 8149 | 3,2 |
| 4 | Lica nezaposlena preko 2 godine | 1931 | 9,7 | 30900 | 11,9 |
| 5 | Romi ili dr Egipćani | 334 | 1,7 | 8305 | 3,2 |
| 6 | Osipnici | 596 | 3,0 | 596 | 0,2 |
| | Svega | 19884 | 100,0 | 258629 | 100,0 |

Izvori: - Monstat (1,3,5) 2011 godine

-Zavod za zapošljavanje CG (2,4,6) 2016 godine

U odnosu na strukturu grupa ranjivosti u Crnoj Gori Bijelo Polje ima nešto drugačiju strukturu: manje učešće stanovništva preko 50 godina, manje učešće lica sa invaliditetom, manje učešće nezapsolenih preko 2 godine čekanja a samo veće učešće lica bez obrazovanja. Učešće Bijelog Polja u ranjivim grupama Crne Gore je 7,7 %.

Mjerama lokalne i državne politike socijalno-ekonomski položaj ranjivih grupa je donekle olakšan naročito za određene kategorije.

Pravo na novčanu naknadu ima osiguranik koji prije prestanka radnog odnosa ima staž osiguranja od najmanje 12 mjeseci neprekidno ili sa prekidima u poslednjih 18 mjeseci u iznosu od 77,20 €.

Ministarstvo poljoprivrede i ruralnog razvoja uvelo je staračke naknade za poljoprivrednike preko 65 godina u iznosu od 60 € mjesečno.

Lica sa invaliditetom imaju pravo na naknadu za nezaposlenost u iznosu 77 € mjesečno a ako se zaposle imaju subvenciju preko poslodavca 75 % isplaćene zarade kao i na pokriće troškova asistenta, troškova prilagođavanja radnog mjesta, i na kredite pod povoljnijim uslovima. Na teret lokalne zajednice imaju pravo na jednokratnu pomoć za rješavanje osnovnih potreba prema Pravilniku a koje se kreću od 60 do 150 € zavisno od broja članova domaćinstva.

1.3. Analiza ekonomske situacije

1.3.1 Ukupan prihod i dobit-gubitak

Karakteristika kretanja bjelopoljske privrede u proteklom srednjoročnom periodu je gotovo stalni uzlazni trend iz godine u godinu. Za 5 godina ovog perioda bjelopoljska privreda je prešla put od 179,4 miliona € ukupnog prihoda u 2011 do zaključno sa 2016-om 257,2 miliona što predstavlja rast od 43,4 % ili prosječno 8,7 % godišnje.

Rast po godinama je uglavnom ujednačen, što govori o njenoj stabilnosti:

Tabela br. 8 Ukuapn prihod po godinama u €

| Godina | Ukupan prihod | Bazni indeks | | Lančani indeks u E | |
|--------|---------------|--------------|-------|--------------------|-------|
| 2011 | 179.363.847 | | - | | - |
| 2012 | 184.022.255 | 12/11 | 102,6 | 12/11 | 102,6 |
| 2013 | 192.504.367 | 13/11 | 107,3 | 13/12 | 103,1 |
| 2014 | 225.161.268 | 14/11 | 125,5 | 14/13 | 117,1 |
| 2015 | 249.571.409 | 15/11 | 139,1 | 15/14 | 110,8 |
| 2016 | 257.219.487 | 16/11 | 143,4 | 16/15 | 103,1 |

Struktura privrede je za to vrijeme imala izvernih promjena pa je sa stanovišta ostvarivanja strateških razvojnih ciljeva potrebna određena analiza:

Tabela br.9 Ukupan prihod po sektorima privređivanja u €

| Rb | Sektor | 2011 | | 2012 | | 2013 | | 2014 | | 2015 | | 2016 | |
|-----------|---|--------------------|------------|--------------------|------------|--------------------|------------|--------------------|------------|--------------------|------------|--------------------|------------|
| | | | % | | % | | % | | % | | % | | % |
| 1 | Poljoprivreda i ribarstvo | 51.599.790 | 2,8 | 56.040.765 | 30,5 | 69.396.624 | 36,0 | 88.608.353 | 40,7 | 62.585.651 | 25,2 | 58.405.159 | 22,7 |
| 2 | Prerađivačka industrija | 30.075.262 | 16,8 | 25.038.453 | 13,6 | 25.230.952 | 13,1 | 32.318.703 | 11,0 | 46.004.064 | 13,6 | 47.312.658 | 18,4 |
| 3 | Građevinarstvo | 6.808.138 | 3,8 | 7.223.557 | 3,9 | 8.680.004 | 4,5 | 9.457.667 | 3,4 | 6.960.317 | 3,0 | 7.277.012 | 2,8 |
| 4 | Trgovina na veliko i malo | 75.710.098 | 42,2 | 79.697.411 | 43,3 | 71.699.750 | 37,2 | 83.712.115 | 37,51 | 113.111.708 | 50,6 | 120.920.976 | 47,0 |
| 5 | Saobraćaj i skladištenje | 3.779.788 | 2,1 | 3.116.998 | 1,7 | 4.524.737 | 2,4 | 5.154.279 | 2,0 | 6.106.768 | 2,3 | 7.157.000 | 2,8 |
| 6 | Usluge smještaja i ishrane | 1.661.667 | 0,9 | 1.772.433 | 1,0 | 1.864.810 | 1,0 | 2.157.652 | 1,1 | 2.324.613 | 1,0 | 2.843.140 | 1,1 |
| 7 | Snadbijevanje vodom i upravljanje otpadom | 2.176.038 | 1,2 | 3.058.984 | 1,7 | 2.853.923 | 1,5 | 2.579.160 | 1,7 | 2.642,345 | 1,1 | 2.863.292 | 1,1 |
| 8 | Stručne, naučne i tehničke djelatnosti | 2.332.151 | 1,3 | 4.864.798 | 2,6 | 5.037.686 | 2,6 | 2.496.668 | 0,2 | 5.516.513 | 1,9 | 5.818.966 | 2,3 |
| 9 | Administrativne i pomoćne uslužne djelatnosti | 80.299 | 0,0 | 174.969 | 0,1 | 323.124 | 0,2 | 469.626 | 0,2 | 184.020 | 0,2 | 145.334 | 0,1 |
| 10 | Ostale uslužne djelatnosti | 601.313 | 0,3 | 613.161 | 0,3 | 695.580 | 0,4 | 979.426 | 0,4 | 2.029.691 | 0,4 | 2.293.990 | 0,9 |
| 11 | Ostalo | 4.539.303 | 2,5 | 2.420.726 | 1,3 | 2.197.177 | 1,1 | 1.518.340 | 1,8 | 1.900.517 | 0,7 | 2.182.460 | 0,8 |
| 12 | Svega | 179.363.847 | 100 | 184.022.255 | 100 | 192.504.367 | 100 | 229.451.989 | 100 | 249.366.207 | 100 | 257.219.987 | 100 |

Izvor : Centralna banka CG 2011-2015 godine

Ovi rezultati su ostvareni uz povećanu zaposlenost u privrednim sektorima od 7,8 % što upućuje na zaključak o izvesnom rastu produktivnosti rada u tom periodu.

Dominatno mjesto u Strukturi privrede ima Sektor trgovina na veliko i malo i opravka motornih vozila 50,6 % zatim Sektor Poljoprivreda, šumarstvo i ribarstvo 25,2 % i Prerađivačka industrija 13,6 %. Turizam kao Strateška privredna grana izražen kroz rezultate Sektora usluga smještaja i ishrane učestvuje u ukupnom prihodu privrede svega sa 1 %. Za to vrijeme broj posjetilaca je rastao 34,7 % a noćenja opao 35,3 %.

Akumulativna sposobnost privrede izražena profitom ili gubitkom daje nešto drugačiju sliku po sektorima nego što je daje ukupan prihod. Daje se i pregled tih rezultata:

Tabela br. 10 Neto rezultat po sektorima privređivanja u €

| Rb. | Sektor | 2011 | 2012 | 2013 | 2014 | 2015 | 2016 |
|------------|---|-------------------|-----------------|------------------|------------------|------------------|------------------|
| 1. | Poljoprivreda, šumarstvo i ribarstvo | -487,949 | 1.335.148 | 1.963.369 | 3.130.310 | 1.781.474 | 1.686.683 |
| 2. | Prerađivačka industrija | -911,084 | -1.234.349 | -474.490 | -1.103.267 | 323.808 | 243.781 |
| 3. | Građevinarstvo | 66,013 | -112.404 | -554.930 | 171.211 | 279.084 | 43.695 |
| 4. | Trgovina na veliko i malo, popravka motornih vozila | 788,835 | 1.125.843 | 1.937.031 | 2.629.677 | 2.301.671 | 3.228.437 |
| 5. | Saobraćaj i skladištenje | -76,359 | -15.378 | 2.733 | 174.590 | 130.828 | 218.152 |
| 6. | Usluge smještaja i ishrane | -153,793 | -310.515 | -254.006 | -207.476 | -165.905 | -51.492 |
| 7. | Stručne, naučne i tehničke djelatnosti | 60,783 | 89.473 | -104.300 | 52.336 | 91.504 | -119.041 |
| 8. | Administrativne, pomoćne i uslužne djelatnosti | 1600 | -6.046 | -1.782 | -16.176 | -17.990 | -304 |
| 9. | Snadbijevanje vodom i upravljanje otpadom | -303,381 | -879.557 | -124.772 | -455.124 | -161.294 | -13.993 |
| 10. | Ostale uslužne djelatnosti | -11.032 | -28.987 | 14.725 | 49.884 | 640.282 | 458.961 |
| 11. | Ostalo | -353.351 | -709.058 | -1.355.364 | -984.830 | -56.476 | -52.083 |
| 11. | Svega | -1.379,718 | -672.286 | 1.045.484 | 3.441.135 | 5.146.786 | 5.642.786 |

Izvor: Centarlina banka CG 2011-2016 godine

U poslednjih 5 godina akumulativna sposobnost privrede je izražena pozitivnim rezultatom od 15,3 mil € i ima uzlazni trend ostvarivanja. Svi sektori izuzev Sektora usluga smještaja i ishrane, Sektora administrativne, pomoćne i uslužne djelatnosti kao i Sektora usluga snadbijevanja vodom i upravljanja otpadom iskazuju pozitivan neto rezultat poslovanja. Mjerena odnosom neto i bruto rezultata akumulativna sposobnost privrede u 2016-oj godini izražena je sa 2,18 %.

1.3.2. Uvoz i izvoz

Privreda Bijelog Polja je uvozno zavisna. Iako je izvoz rastao većom dinamikom od uvoza u proteklom srednjoročnom periodu, stepen pokrivenosti uvoza izvozom porasla je samo sa 3,5 % na 8,2 %.

Dvadeset značajnih privrednih subjekata imalo je uvoz 264,6 mil € a izvoz svega 21,7 mil €. Prikazuje se kretanje uvoza i izvoza po godinama proteklog planskog perioda:

Tabela br.11 Pregled uvoza i izvoza po godinama

| Godina | Uvoz | | Izvoz | | Stepen pokrivenosti uvoza izvozom % |
|-------------------------|--------------------|--------------|-------------------|--------------|-------------------------------------|
| | Iznos | Bazni indeks | Iznos | Bazni indeks | |
| 2011 | 37.916,018 | 100,0 | 1.312,985 | 100,0 | |
| 2012 | 47.806,276 | 126,0 | 2.074,110 | 158,0 | 4,3 |
| 2013 | 52.898,911 | 139,5 | 3.242,941 | 247,0 | 6,1 |
| 2014 | 54.659,817 | 144,2 | 6.478,942 | 493,5 | 11,9 |
| 2015 | 54.569,204 | 143,9 | 4.842,835 | 318,7 | 8,9 |
| 2016 | 54.683,300 | 144,2 | 5.071,428 | 386,2 | 9,3 |
| Svega(2012-2016) | 264.617,509 | | 21.710,256 | | 8,2 |

Izvor: Uprava Carina 2011-2016 godine

Struktura uvoza i izvoza po privrednim sektorima za period 2012-2016 prikazuje se tabelom:

Tabela br.12 Pregled uvoza i izvoza po privrednim sektorima

| Rb. | Sektor | Uvoz | % | Izvoz | % |
|-----|---|--------------------|--------------|-------------------|--------------|
| 1 | Prerađivačka industrija | 159.931.179 | 49,6 | 20.055.945 | 92,4 |
| 2 | Trgovina na veliko i malo, popravka motornih vozila | 133.469.420 | 50,4 | 1.654.311 | 7,6 |
| | Svega: | 264.617.509 | 100,0 | 21.710.256 | 100,0 |

Izvor: Uprava Carina 2016 godine

Učešće uvoza Bijelog Polja u ukupnom uvozu Crne Gore je 2,65 % a izvoza 1,56 %. U odnosu na prethodni period uvoz ima tendenciju povećanja učešća sa 2,1 % na 2,65 % a izvoz smanjenja sa 2,9 % na 1,56 % u Crnogorskom uvozu odnosno izvozu.

1.3.3 Privredna društva i preduzetnici, prema veličini, oblicima organizovanja i po djelatnostima

Bijelo Polje ima 1316 privrednih subjekata. Prema oblicima organizovanja njihova struktura je:

Tabela 13 Broj privrednih subjekata po oblicima organizovanja

| | | |
|----|---|------|
| 1. | Akcionarska društva | 4 |
| 2. | Djelovi akcionarskih društava u Bijelom Polju čija su sjedišta van Bijelog Polja | 24 |
| 3. | Društva sa ograničenom odgovornošću | 802 |
| 4. | Djelovi društava sa ograničenom odgovornošću u Bijelom Polju čija su sjedišta van Bijelog Polja | 48 |
| 5. | Svega: (1-4) | 878 |
| 6. | Preduzetnici | 438 |
| 7. | Svega. (5+6) | 1316 |

Izvor: Sekretarijat za preduzetništvo i ekonomski razvoj

Tabela 13 a: Broj privrednih subjekata prema veličini

| | | |
|----|--------------------------------------|------|
| 1 | Velika preduzeća (preko 250 radnika) | 1 |
| 2 | Srednja preduzeća (50-250 radnika) | 5 |
| 3 | Mala preduzeća (5-50 radnika) | 154 |
| 4 | Mikro preduzeća (0-5 radnika) | 718 |
| 5. | Svega: (1-4) | 878 |
| 6 | Preduzetnici | 438 |
| | Svega: (5+6) | 1316 |

Uvid u trendove otvaranja i zatvaranja preduzeća i preduzetnika u zadnje 3 godine ostvaruje se tabelama:

Tabela br. 14 Promjene broja privrednih društava u poslednje 3 godine planskog perioda

| Prijavljeno | Prijavljena Doo od 01.01.2014-31.12.2016. god. | | | |
|-------------------|--|----------------|-----------------|------------------|
| | 2014 | 2015 | 2016 | Ukupno |
| Ugostiteljstvo | 23 | 29 (30) | 20 | 72 (30) |
| Proizvodnja | 5 | 7 (9) | 8 | 20 (9) |
| Usluge (zanatske) | 6 | 1 | 7 | 14 |
| Trgovina | 47 (38) | 43 (54) | 68 (77) | 158 (169) |
| Svega | 81 (38) | 80 (93) | 103 (77) | 264 (264) |

| | | | | |
|------------------------|--|----------------|-----------------|------------------|
| Usluge saobraćajne | (1) | - | - | (1) |
| Usluge administrativne | - | - | 2 | 2 |
| Svega: | 81 (39) | 80 (93) | 105 (77) | 266 (209) |
| Odjavljeno | Odjavljena Doo od 01.01.2014.-31.12.2016. god | | | |
| | 2014 | 2015 | 2016 | Ukupno |
| Ugostiteljstvo | 17 | 20 (21) | 29 | 66 (67) |
| Proizvodnja | 1 (2) | - | (1) | 1 (3) |
| Usluge (zanatske) | 1 | - | 3 | 4 |
| Trgovina | 44 (78) | 28 (72) | 34 (51) | 106 |
| Saobraćaj | (4) | - | - | (4) |
| Svega | 63 (84) | 48 (93) | 66 (52) | 177 (229) |

Napomena: (Brojevi u zagradama označavaju brojeve poslovnih jedinica u okviru privrednih društava koji imaju poslovne jedinice).

U protekle 3 godine (2014-2016) više se prijavilo za poslovanje 89 preduzeća nego što se odjavilo.

Tabela br.15 Promjene broja preduzetnika u poslednje 3 godine planskog perioda

| Prijavljeno | Prijavljeni preduzetnici od 01.01.2014.-31.12.2016. god | | | |
|--------------------|--|-------------|-------------|---------------|
| | 2014 | 2015 | 2016 | Ukupno |
| Ugostiteljstvo | 1 | 2 | 5 | 8 |
| Proizvodnja | 1 | - | 4 | 5 |
| Usluge (zanatske) | 1 | - | 4 | 5 |
| Trgovina | - | 4 | 5 | 9 |
| Saobraćaj | 9 | 9 | 8 | 26 |
| Građevinarstvo | - | 1 | - | 1 |
| Svega | 12 | 16 | 26 | 54 |
| Odjavljeno | Odjavljeni preduzetnici od 01.01.2014.do31.12.2016.god | | | |
| | 2014 | 2015 | 2016 | Ukupno |
| Ugostiteljstvo | 9 | 6 | 9 | 24 |
| Proizvodnja | 1 | 7 | 1 | 9 |
| Usluge (zanatske) | 11 | 8 | 7 | 26 |
| Trgovina | 16 | 11 | 9 | 36 |
| Saobraćaj | - | 5 | 8 | 13 |
| Građevinarstvo | - | - | 2 | 2 |
| Svega | 37 | 37 | 36 | 110 |

U protekle 3 godine (2014-2016) više preduzetnika je odjavilo poslovanje nego što je prijavilo za 56.

Od prijavljenih 266 privrednih društava sa 209 poslovnih jedinica u poslednje 3 godine zadržalo se 158 privrednih društava sa 75 poslovnih jedinica i poslije tog perioda tj 59,4 % i to u sledećim djelatnostima:

Tabela br.16 Broj privrednih društava koji je i poslije zadnje 3 godine nastavio sa radom

| Vrsta djelatnosti | Broj preduzeća | Procenat (%) prijavljenih 2014-2016 |
|---------------------------|----------------|--|
| Prerađivačka industrija | 20 | 100 |
| Trgovina na veliko i malo | 84 | 53,2 |
| Ugostiteljstvo | 42 | 58,3 |
| Zanatstvo | 10 | 71,4 |
| Administrativne usluge | 2 | 100,0 |
| Svega | 158 | 59,4 |

Od prijavljenih 54 preduzetnika u posljednje 3 godine zadržalo se 36 preduzetnika u poslovanju do kraja a i poslije tog perioda i to u sledećim djelatnostima:

Tabela br.17 Broj preduzetnika koji je i poslije zadnje 3 godine nastavio sa radom

| Vrsta djelatnosti | Broj preduzetnika | Procenat (%) prijavljenih 2014-2016 |
|-------------------------|-------------------|--|
| Prerađivačka industrija | 5 | 100 |
| Trgovina | 3 | 33,3 |
| Ugostiteljstvo | 1 | 12,5 |
| Saobraćaj | 24 | 92,3 |
| Građevinarstvo | 1 | 100,0 |
| Zanatske usluge | 2 | 40 |
| Svega | 36 | 66,7 |

Izvor: Za tabele 14,15,16,17 Sekretarijat za preduzetništvo i ekonomski razvoj 2014-2016 g

Kao i na čitavom prostoru Crne Gore prisutna je pojava sive ekonomije. Teško je iskazati njen obim i uticaj na ukupan rezultat poslovanja. Jedan broj privrednih subjekata osnuje poslovnu jedinicu kao „lokal u pripremi“ i kao takvu je vodi duže vrijeme. Drugi jedan broj otpočne sa poslom regularno a kad bude suočen sa obavezama onda taj posao odjavi a nastavi sa ilegalnim radom. Teškoće u kontroli takvih postupaka postoje ali bi se višom i intezivnijom kontrolom moglo više postići u suzbijanju sive ekonomije.

Realnom procjenom, odnosno upoređenjem registrovane zaposlenosti sa onom koja se utvrdi, koliko je moguće, kao faktička, radi se o oko 200 radnika veće faktičke zaposlenosti u poslovnim objektima. Jedan značajan dio neregistrovanog poslovanja odvija se van poslovnih objekata što je veoma teško evidentirati a još teže sa nekom većom sigurnošću saopštiti u ovakvom dokumentu.

Stoga i evidencija o ostvarenim prihodima-zaradama pruža nepotpun uvid u stvarne prihode. Ipak se donekle može dati približan prikaz stanja u toj oblasti:

Tabela br. 18 Neto zarade po sektorima u poređenju sa Crnom Gorom u €

| Br. | Sektor | Crna Gora | Bijelo Polje |
|-----|--------------------------------------|-----------|--------------|
| 1. | Poljoprivreda, šumarstvo i ribarstvo | 540 | 442 |
| 2. | Prerađivačka industrija | 435 | 356 |
| 3. | Građevinarstvo | 464 | 380 |
| 4. | Trgovina na veliko i malo | 347 | 284 |
| 5. | Saobraćaj i skladištenje | 526 | 431 |
| 6. | Usluge smještaja i ishrane | 401 | 328 |

| | | | |
|-----|---|-----|-----|
| 7. | Stručne, naučne i tehničke djelatnosti | 391 | 320 |
| 8. | Administrativne i pomoćne uslužne djelatnosti | 316 | 258 |
| 9. | Ostale uslužne djelatnosti | 419 | 343 |
| 10. | Snadbijevanje vodom i upravljanje otpadom | 469 | 384 |
| 11. | Uprava | 580 | 475 |
| 12. | Obrazovanje | 483 | 483 |
| 13. | Zdravstvena i socijalna zaštita | 542 | 542 |
| 14. | Umjetnost, zabava i rekreacija | 406 | 332 |

Izvor: Monstat za Crnu Goru a procjena za Bijelo Polje na osnovu odnosa prosječnih zarada u Crnoj Gori i Bijelom Polju osim sektora koji se finansiraju iz Budžeta CG.

Broj zaposlenih po privrednim subjektima po veličini prikazuje se tabelom:

Tabela br.19 Broj zaposlenih po privrednim subjektima razvrstanih po veličini

| | 2011 | 2016 | 16/11 |
|-------------------|-------------|-------------|--------------|
| Velika preduzeća | 324 | 477 | 147,2 |
| Srednja preduzeća | 705 | 645 | 91,5 |
| Mala preduzeća | 1,204 | 1,783 | 148,1 |
| Mikro preduzeća | 1,202 | 1,559 | 129,7 |
| Preduzetnici | 1,237 | 658 | 53,2 |
| Svega: | 4672 | 5122 | 109,6 |

Izvor: Statistički pregled Slovom i brojem Opštine Bijelo Polje, mart 2017 godine

1.3.4. Prioritetni sektori privređivanja

1.3.4.1. Poljoprivreda, šumarstvo i ribarstvo

Poljoprivreda

Poljoprivreda za Opštinu predstavlja područje razvoja, koje joj može obezbijediti dobro pozicioniranje u odnosu na okruženje, tim prije, što za razvoj poljoprivrede Opština posjeduje značajne resurse, kako zemljište, tako i relativno povoljne klimatske uslove.

Poljoprivredno zemljište obuhvata 40392 ha, što čini 43,7 % ukupne površine Opštine, odnosno 7,8% poljoprivrednog zemljišta Crne Gore.

U najvećem dijelu zastupljena su 2 povoljna tipa zemljišta za obradu: smeđe, zemljište na šljunku i smeđe kisjelo zemljište na škriljcima i pješčarima dubine 50-70 cm.

Obradiva površina zauzima 23 984 ha, odnosno 12,7 % obradive površine Crne Gore. Na njoj je zastupljena ratarska proizvodnja sa 35,3 %, voćarska sa 7,8 % obradive površine, a ostala površina od 57 % je pod livadama. Pašnjaci čine 40,6% poljoprivredne površine.

Klimatske prilike pogoduju gajenju žitarica (kukuruz, pšenica, raž, ječam, heljda), povrća (krompir, kupus, paprika) i kontinentalnog voća (jabuka, kruška, šljiva, orah, malina, jagoda, kupina). Od ukupne površine zasijane žitaricama u Crnoj Gori 26,4% je u opštini Bijelo Polje, a pod povrćem 17,7%.

Količina padavina je dovoljna, ali njihov vremenski raspored uslovljava da se povremeno javlja potreba za navodnjavanjem.

Faktori koji štete poljoprivrednoj proizvodnji su suvomrazica, prolječni mrazevi, suša i grad koji se pojave s vremena na vrijeme, a pojava biljnih bolesti iziskuje posebnu zaštitu bilja.

Poljoprivredna domaćinstva, kojih ima 6.407 i čine 13,1% poljoprivrednih domaćinstava Crne Gore, predstavljaju značajan faktor razvoja poljoprivrede. Medjutim, 1.422 ili 22,2 % od ukupnog broja su mala i srednja poljoprivredna gazdinstva koja najčešće posjeduju 1-2 ha poljoprivrednog zemljišta, 1-2 grla goveda, 20-50 grla ovaca, 1-2 grla koza, 10-20 ari za sjetvu povrtarskih kultura i po 50 stabala raznog kontinentalnog voća. Preko 10 ha poljoprivrednog zemljišta posjeduju 342 poljoprivredna domaćinstva ili 5,3% ukupnog broja poljoprivrednih domaćinstava.

Poljoprivredu organizuje, pored individualnih poljoprivrednih proizvođača, 6 registrovanih privrednih društava, 47 preduzetnika i 3 veterinarske ustanove za zdravstvenu zaštitu stočnog fonda a od institucija: Poljoprivredni fakultet, visoko obrazovna ustanova u okviru univerziteta Crne Gore, Poljoprivredna, veterinarska i fitosanitarna inspekcija u okviru Ministarstva poljoprivrede i ruralnog razvoja, Služba za selekciju stoke u okviru Biotehničkog instituta, Savjetodavna služba za biljnu proizvodnju u okviru Biotehničkog instituta, Sektor za poljoprivredu i vodoprivredu u okviru Sekretarijata za preduzetništvo i ekonomski razvoj opštine Bijelo Polje.

Prirodne i geografske karakteristike, kao i demografska struktura, broj poljoprivrednih domaćinstava i privrednih društava iz sektora poljoprivrede, šumarstva i ribarstva na teritoriji Opštine, predstavljaju dobru osnovu i perspektivu za buduću razvoj ruralnih područja Opštine čiji raspoloživi resursi nijesu u potpunosti iskorišćeni.

Veća privredna društva koja se bave poljoprivrednom proizvodnjom u sopstvenoj režiji i kooperaciji su:

1. „Mesopromet“ doo, koji pored kapaciteta za preradu mesa, raspolaže stočarskom farmom od 500 tovnih junadi i 30 farmi u kooperaciji.
2. „Eko Meduza“ doo, koja pored kapaciteta za preradu voća i povrća ima: 50 ha pod kontinentalnim voćem.
3. „Ekoplant“ doo, koji ima u posjedu 11,5 ha, od kojih : 2 ha pod organskom proizvodnjom, 2 ha pod malinom, 1,5 ha pod jagodičastim voćem (jagoda, borovnica, ribizla, kupina, aronija) i 2 ha pod oglednouglednim zasadima sa 25 vrsta i 330 sorti voća.
4. „DDS“ doo, sa površinom od 5 ha pod raznim vrstama voća,
5. „AGRO Doo“ , farma piladi;
6. „Aka trade“, farma piladi.

Stočarska proizvodnja ima povoljne uslove za razvoj.

Površine pod krmnim biljem, livadama i pašnjacima obuhvataju 27.770 ha ili 76,3 % poljoprivrednih površina Opštine, odnosno 5,4 % poljoprivrednih površina Crne Gore. Stočni fond od 13.755 grla krupne stoke predstavlja 13,1 % fonda krupne stoke u Crnoj Gori, a 33.895 grla sitne stoke 9,9 % fonda sitne stoke u Crnoj Gori.

Stočarska proizvodnja organizovana je preko preduzetnika 30 farmi junadi, preduzetnika 4 farme krava-muzara, preduzetnika 1 farme ovaca, preduzetnika 1 farme svinja, preduzetnika 4 farme koka nosilja, preduzetnika 4 farme pilića i 4 preduzetnika mješovitih farmi.

Privrednih društava (Doo) koja se bave stočarstvom ima 6 i to: 1 sa farmom tovnih junadi, 1 sa farmom koka nosilja, 2 sa farmom pilića, i 2 sa mješovitom farmom.

Otkup stoke obavlja se uglavnom od strane preduzeća „Mesopromet“ doo.

Otkup mlijeka bi, mogao biti znatno veći kroz dodatne stimulanse u pogledu povećanja premija, urednosti plaćanja proizvođačima i drugih mjera koje bi doprinijele povećanju proizvodnje mlijeka. Otkup mlijeka vrše 3 mjekare u ukupnoj količini 2 909 934 litar godišnje i to: Mljekara „Šimšić“ Danilovgrad 1 609 371 litara, mljekara „Milk MDK“ Bijelo Polje 851 932 litra i mljekara „Mapainternacional“ 448 631 litara. Za otkupljene količine isplaćena je subvencija individualnim poljoprivrednim proizvođačima 2016 godine u inosu od 59.265 € iz opštinskog budžeta a posebnu pažnju dobili su i od Agrobudžeta Crne Gore.

Vežu između individualnih poljoprivrednih proizvođača i stočarskih farmi s jedne, i preduzeća sa druge strane održavaju udruženja stočara (4) heljde (1) malinara (2) , pčelara (1) i organskih proizvođača (1).

Na području Opštine ima 315 registrovanih poljoprivrednika sa statusom radnog odnosa u poljoprivredi i 9 proizvođača sa sertifikatom za organsku proizvodnju.

Radi uvida u proizvodne mogućnosti individualnog sektora poljoprivrede daje se pregled kapaciteta:

a) Ratarsvo

- Pod žitaricama.....774,5 ha
- Pod povrćem.....4.844,2 ha
- Pod krmnim biljem.....675 ha
- Pod Livadama.....14.200 ha
- Pod Pašnjacima.....13.650 ha

b) Voćarstvo

- Jabuke222.500 stabala;
- Kruške31.000 stabala;

- Šljive.....485.500 stabala;
- Dunje.....200 stabala;
- Višnje.....19.500 stabla;
- Trešnje.....28.500 stabla;
- Maline.....60 ha
- Jagode.....8 ha

c) Stočarstvo

- Krupna stoka.....13.755 grla
- Krave i steone junice.....9.740 grla
- Ovce32.061 grla
- Ovce za priplod.....27.952 grla
- Koze.....1.834 grla
- Svinje.....4.877 grla
- Živina.....40.977 peradi
- Ribnjaci.....8 kom

Mehanizacija

- Traktori.....597 kom
- Motokultivatori.....312 kom
- Kosačice.....4.160 kom
- Balirke.....79 kom
- Kombajni i vršalice.....18 kom

Ratarska proizvodnja

- Količina.....1.753.992 t
- Vrijednost.....49.068.770 €

Voćarska proizvodnja

- Količina.....2.621 t

- Vrijednost.....1.758.000 €

Stočarska proizvodnja

- Količina (mlijeka).....20.280.750 lit
- Količina (mesa).....3.270 t
- Količina (jaja).....2.792.250 kom
- Vrijednost.....18.067.002 €

Pčelarska proizvodnja

- Količina.....30 t
- Vrijednost.....240.000 €

Proizvodnja ribe

- Količina.....340 t
- Vrijednost.....850.000 €

Izvor: Procjena poljoprivredne službe Bijelo Polje 2016 godine

Iako postoje problemi u plasmanu tržišnih viškova nekih proizvoda, u proteklom periodu, uvezena je značajna količina istih u Crnu Goru. Ovakav problem „zaslužuje“ posebne sistemske mjere.

Šumarstvo

Pod šumama se nalazi 45% ukupne površine Opštine. Šumom upravlja nacionalna organizacija Uprava za šume.

Bruto drvna masa iznosi 32 227 m³, od koje 31,7 % otpada na lišćare a ostalih 68,3 % na četinare.

Vlasništvo nad šumama je 73,7 % državno, a 26,3 % privatno.

Šumska površina Opštine čini 7,6 % ukupne površine pod šumama u Crnoj Gori, a 23,3% šumske površine sjevernog područja.

Od ukupne drvne mase 44,5% se koristi kao tehničko i prostorno drvo, a ostalo 39,8 % za ogrijev, dok otpadak čini 15,7 %.

Eksploatacija drveta se vrši dodjeljivanjem koncesija.

Radi uvida u korišćenje prirodnih dobara putem koncesija daje se njihov pregled:

Tabela 20 Izdate koncesije po korisnicima i vremenu korišćenja

| Koncesionar | Predmet koncesije | Vrijeme koncesije | Datum ugovora |
|----------------------------|----------------------------|-------------------|---------------|
| Montenegro put | Tehničko građevinski kamen | 11 g | 06.04.2009 |
| Bliškovno Doo Bijelo Polje | „Mejdanica Lisa“ | 7 g | 25.02.2010 |
| Šik Lim Bijelo Polje | Gj Bliškovno | 15 g | 11.11.2008 |
| Šik Lim Bijelo Polje | Rudo Polje | 15 g | 08.07.2008 |
| Šik Lim Bijelo Polje | GJ „Bjelasica“ | 15 g | 08.07.2008 |

Izvor: Ugovori o koncesijama 2008-2010 godine

Ono što je važno za Opštinu, a i Crnu Goru, je da se sektor drvoprerade, obzirom na gore navedeni potencijal, unaprijedi i razvije. Akcenat treba staviti, prije svega, na proizvodnju finalnih proizvoda od drveta, jer se time obezbjeđuju znatno veće efekti.

Mjere ograničenja izvoza prerađenog drveta su nužne za stabilniji razvoj i šumarstva i domaće drvoprerade.

Ribarstvo

U bjelopoljskim rijekama zastupljen je zavidan fond plemenitih vrsta ribe, i to pastrmke mladice, lipljena i skobalja. Ribarstvo, za koje evidentno postoje povoljni uslovi, realizuje se kroz sportski ribolov na rijekama i proizvodnjom ribe, uglavnom pastrmke u ribnjacima. Ribarenjem na rijekama upravlja Sportski ribolovni klub „Sinjavac“, koji broji 200 članova. Proizvodnjom ribe, u ribnjacima, bavi se 4 preduzetnika, 4 Doo privredna društva u Bistrici, Bliškovu, Sutivanu i Zekića rijeci.

1.3.4.2. Industrija i usluge

Geografski položaj Bijelog Polja, prirodni resursi, demografska struktura i saobraćajna povezanost sa okruženjem u najvećoj mjeri opredijelili su ekonomski razvoj Opštine. U poslednjih dvadeset godina dogodile su se brojne promjene u privrednom razvoju. Pomenute promjene, imale su obilježje zaostajanja i stagnacije u periodu devedesetih godina, kada je i ugašen najveći broj fabrika koje su imale svoje pogone u brojnim gradovima širom Crne Gore. Danas, privredni razvoj Opštine se temelji na sektorima malih i srednjih preduzeća u oblasti prerađivačke industrije, turizma, poljoprivrede, trgovine i uslužnih djelatnosti.

Sadašnje stanje u Sektoru C prerađivačka industrija, prema broju privrednih subjekata i djelatnostima prikazuje se tabelom:

Tabela 20. Sektor C prerađivačka industrija

| Sektor/ oblast | Privredna društva | Preduzetnici |
|-------------------------------|-------------------|--------------|
| | 99 | 36 |
| Prehrambena industrija | 40 | 17 |

| | | |
|---|-----------|----------|
| - prerada voća i povrća | 2 | - |
| - prerada mesa | 6 | - |
| - prerada mlijeka | 4 | - |
| - proizvodnja hljeba i peciva | 18 | 2 |
| - flaširanje mineralne vode | 1 | - |
| - proizvodnja sokova | 2 | - |
| - proizvodnja sirila | - | 1 |
| - proizvodnja konditorskih proizvoda | 1 | - |
| - proizvodnja mlinskih proizvoda | 1 | 3 |
| - proizvodnja testenina | - | 3 |
| - mljevenje i pakovanje kafe | 5 | 1 |
| Prerada drveta | 25 | 7 |
| - proizvodnja rezane gradje | 16 | - |
| - gradjevinska stolarije | 5 | 2 |
| - proizvodnja namještaja | 4 | 5 |
| Metaloprerada | 10 | 3 |
| - proizvodnja metalnih konstrukcija | 7 | 2 |
| - proizvodnja eloksirane bravarije | 1 | - |
| - proizvodnja bravarije | 1 | - |
| - proizvodnja ključeva | 1 | 1 |
| Proizvodnja betonske galanterije | 4 | 3 |
| - obrada i sječenje kamena za spomen obilježja | 1 | 2 |
| proizvodnja cijevi, ivičnjaka i betonskih blokova | 3 | 1 |
| Grafička industrija | 3 | - |
| Tekstilna industrija | 7 | 3 |
| - proizvodnja odjeće | 3 | 2 |
| Proizvodnja obuće i kožne Galanterije | 3 | - |
| Ostalo | 7 | 5 |

Izvor: Sekretarijat za preduzetništvo i ekonomski razvoj 2016 godine

Pružanje usluga organizovano je u više sektora u okviru privrednih društava i kod preduzetnika. Pregled broja privrednih društava i preduzetnika po sektorima usluga dat je u tabeli:

Tabela 21. Uslužna djelatnost po sektorima

| Vrste usluga | Privredna društva | Djelovi | Ustanove | Preduzetnici |
|---|-------------------|---------|----------|--------------|
| Usluge | 729 | 3 | 11 | 320 |
| Gradjevinarstvo | 41 | - | - | 1 |
| Trgovina | 431 | 18 | - | 97 |
| - trgovina na veliko i malo | 418 | 18 | - | 87 |
| - popravka vozila | 13 | - | - | 10 |
| Saobraćaj i skladištenje | 31 | 8 | - | 63 |
| - drumski i teretni saobraćaj | 8 | - | - | 5 |
| - linijski drumski saobraćaj | 5 | - | - | - |
| -prevoz putnika u drumskom saobraćaju, taxi | 17 | - | - | 58 |
| - poštanske aktivnosti | 1 | 7 | - | - |

| | | | | |
|---|-----|---|---|----|
| - željezničke usluge | 1 | 1 | - | - |
| Smještaj i ishrana | 118 | - | - | 35 |
| Informisanje i komunikacije | 2 | 2 | 9 | - |
| - informativna djelatnost | 6 | - | - | - |
| Finansijske djelatnosti i djelatnosti osuguranja | 19 | - | - | - |
| Poslovanje nekretninama | 2 | - | - | 1 |
| Stručne, naučne i tehničke djelatnosti | 22 | - | 3 | 41 |
| Administrativne pomoćne i uslužne djelatnosti | 21 | 1 | - | - |
| -usluge posredovanja i računovodstva | 21 | 1 | - | - |
| Umjetnost, zabava i rekreacija | 16 | - | 7 | - |
| Ostale uslužne djelatnosti | 26 | - | - | 82 |
| - frizerske usluge | 5 | - | - | 29 |
| - kozmetičke usluge | 2 | - | - | 1 |
| - opravka električnih aparata | 4 | - | - | 5 |
| - salon za uljepšavanje | - | - | - | 1 |
| - limarske usluge | - | - | - | 3 |
| - opravka obuće | - | - | - | 5 |
| -autoservisi | 4 | - | - | 1 |
| -bravar | 1 | - | - | - |
| - opravka rashladnih uređaja | - | - | - | 2 |
| - vodoinstalaterske usluge | - | - | - | 1 |
| - vulkanizerske usluge | - | - | - | 1 |
| - opravka mobilnih telefona | 1 | - | - | 2 |
| - opravka pneumatskih aparata | - | - | - | 3 |
| - opravka elektroinstalacije | - | - | - | 1 |
| - pranje auta | 3 | - | - | 3 |
| - Fotograf | 1 | - | - | - |
| - pranje tepiha | - | - | - | 2 |
| - opravka bicikala | 1 | - | - | - |
| - tapetarske usluge | 1 | - | - | 2 |
| - ostale usluge | 2 | - | - | 7 |
| -optičar | 1 | - | - | - |

Izvor: Sekretarijat za preduzetništvo i ekonomski razvoj 2016 godine

1.3.4.3. Turizam

Turizam, (po klasifikaciji djelatnosti-Sektor I Usluge smještaja i ishrane), prepoznat je kao jedan od važnih segmenata strateškog razvoja Opštine, i, s tim u vezi, zaslužuje posebnu obradu u ovoj analizi.

I pored povoljnih prirodnih resursa turizam do sada nije zauzimao značajnije mjesto kao Sektor privredjivanja u strukturi privrede Opštine.

Prostornim planom „Bjelasica i Komovi“ definisani su budući pravci razvoja planinskog, ljetnjeg i zimskog turizma u kombinaciji sa poljoprivrednom proizvodnjom, drvopreradom i proizvodnjom energije na bazi vjetra.

Uz podršku Vlade Crne Gore realizuju se dva strateška projekta od državnog značaja: Ski centar Bjelasica i Đalovića Pećina. Ski Bjelasica je planski definisana kao Državni integralni projekat a Strateškim planom razvoja opštine Bijelo Polje označena je kao prioritetni projekat za razvoj zimskog i ljetnjeg turizma.

Ministarstvo održivog razvoja i turizma obezbeđuje studiju o vodosnadbijevanju i elektrosnadbijevanju

Završena je izgradnja prve faze asfaltnog puta Ravna Rijeka-Jasikovac u dužini od 5 km, širine 5,5 m. Započeti su radovi na mostu koji će povezati magistralni put i Ravnu Rijeku tako da će biti moguće za 20 minuta iz Centra grada doći do vrha Bjelasice na nadmorsku visinu 1620 m. Prostornim planom predviđena je urbanistička parcela namijenja za izgradnju hotela i bungalova sa 1800 ležajeva. Pripremljena je tenderska dokumentacija za nabavku žičare koja povezuje podnožje Turjaka i vrh Bjelasice nadmorske visine 1900 m.

Izvršene su određene pripreme za valorizaciju Đalovića pećine: izgradnju pristupnog puta, izgradnju žičare i unutrašnje uređenje pećine. Put od naselja Bistrica do manastira Podvrh biće magistralnog karaktera, širine 6 m u dužini od 6 km. Projektna dokumentacija je završena i revidirana i uspješno okončan prvi tender za izvođenje radova na pristupnom putu.

Sa Slovenačkim investitorima pokrenuta je izrada naučno-stručnih studija za valorizaciju Đalovića pećine pa se očekuju i prvi konkretni rezultati u smislu zaključivanja koncesionog ugovora i početka investicija.

Usvojeno je idejno arhitektonsko rješenje čitavog kompleksa u kome može biti planiran raznovrstan sadržaj, od muzeja, zoološkog vrta do hotela.

Turistički promet mjereno brojem posjetilaca i noćenja u ugostiteljsko-turističkim objektima Bijelog Polja u proteklom petogodišnjem periodu u odnosu na prethodni je rastao.

Broj posjetilaca je rastao 54,7 % u čemu domaćih 48,8% a stranih 60,6 %.

Broj noćenja rastao je 6,8 % u čemu domaćih 1,8 % a stranih 11,6 %. Turistički promet je rastao zahvaljujući dijelom povećanju kapaciteta ovog Sektora a dijelom povećanju interesovanja turista za boravak u ovoj sredini. Prikazuje se pregled kretanja turističkog prometa uporedo u proteklom i prethodnom petogodišnjem periodu tabelom:

Tabela 22: Posjetioci i noćenja 2007-2011/2012-2016

| Period | Domaći posjetioci | Strani posjetioci | Ukpno | Domaća noćenja | Strana noćenja | Ukpno |
|-----------|-------------------|-------------------|------------|----------------|----------------|------------|
| | 2 | 3 | 2+3 | 4 | 5 | 4+5 |
| 2007-2011 | 7330 | 7461 | 14791 | 19974 | 20889 | 40863 |
| 2012-2016 | 10907 | 11981 | 22888 | 20330 | 23311 | 43641 |

| Indeks | Domaći posjetioci | Strani posjetioci | Ukpno | Domaća noćenja | Strana noćenja | Ukpno |
|-----------|-------------------|-------------------|------------|----------------|----------------|------------|
| | 2 | 3 | 2+3 | 4 | 5 | 4+5 |
| 2007-2011 | | | | | | |
| 2012-2016 | 148,8 | 160,6 | 154,7 | 101,8 | 111,6 | 106,8 |

Izvor: Monstat 2007-2016 godine

Smještajni kapaciteti Opštine čine svega 0,2 % ukupnih smještajnih kapaciteta Crne Gore. Ovi indikatori ukazuju na neophodnost izgradnje novih kapaciteta.

Bijelo Polje ima 12 objekata koji imaju uslove za pružanje usluga noćenja sa 384 kreveta.

Smještajni kapaciteti prikazani su tabelom:

Tabela br. 23 Objekti smještaja, broj kreveta i lokacija

| Naziv | Broj kreveta | Lokacija |
|---|--------------|--------------|
| Hotel „Bijela Rada“ | 74 | Centar grada |
| Hotel „Franca“ | 60 | Centar grada |
| Hotel „Dominus“ | 37 | Centar grada |
| Hotel „Rojal“ | 17 | Centar grada |
| Prenočište „Novoprevoz“ | 15 | Centar grada |
| Motel „Durmitor“ | 42 | Rakonje |
| Hotel „Dvori“ | 27 | Rakonje |
| Prenočište „Furo“ | 30 | Ravna Rijeka |
| Prenočište „Jeremić“ | 30 | Ravna Rijeka |
| Prenočište „Meče Komerč“ | 15 | Nedakusi |
| Motel „Striković“ | 17 | Sutivan |
| Prenočište Sportsko ribolovni klub „Sinjavac“ | 20 | Oluja |
| Planinarski dom na Bjelasici | 24 | |
| Svega (12) | 408 | |

Izvor: Minsistarstvo održivog razvoja i turizma 2016 godine

Za razliku od smještajnih kapaciteta u Opštini, koji su nezadovoljavajući, njihova prostorna struktura je dobra, obzirom da se od ukupnih smještajnih kapaciteta 47,1 % odnosi na gradske, a 52,9% na prigradske i seoske. Ovakvi podaci ukazuju da razvoj turizma u Bijelom Polju ide u pravcu razvoja seoskog i eko turizma, što, obzirom na potencijale Opštine, predstavlja veliku razvojnu šansu. U tom smislu, treba naglasiti značaj izgrađenih etno sela kod Tomaševa i u Dobrinju.

Povećan je broj smještajnih i ugostiteljskih objekata i proširen njihov kapacitet, a povećan je i broj kulturnih manifestacija koje privlače posjetioce iz zemlje i inostranstva.

U Ravnoj Rijeci uz rijeku Bistricu i na Kisjelim vodama u Nedakusima i na ušću Bistrice u Lim u mirnom ambijentu daleko od buke dovoljno zaklonjene od bliskih magistralnih saobraćajnica u blizini trgovačkih i ugostiteljskih objekata nalaze se povoljne lokacije za turističke kampove koji mogu privući značajan broj posjetilaca i ovu djelatnost učiniti ekonomski i ekološki održivom.

U cilju diverzifikacije turističke ponude Bijelog Polja, posljednjih godina posebna pažnja se posvjećuje, sve atraktivnijem turističkom proizvodu- splavarenju. U tom smislu, svake godine, u proljećnim mjesecima, dok je vodostaj Lima veći, Kajakaški klub organizuje rafting koji okuplja takmičare iz Crne Gore, Srbije i Bosne i Hercegovine.

Kulturno nasljeđe Bijelog Polja obiluje interesantnim reliktima raznih kultura iz prošlih vremena. Od turističkog značaja su vjerski objekti koji su istovremeno kulturno–istorijski spomenici: Crkva Sv. Petra (Miroslavljevo jevandjelje), Crkva Sv. Nikole, Crkva Sv. Nikole u Podvrhu, Bogorodična crkva u Voljavcu, Crkva Sv. Jovana u Zatonu, Gradska (Jusuf) Džamija u ul.Šukrije Međedovića premještena iz Jabučna 1741 godine, Hajdarpašina džamija u Radulićima, Džamija u Bistrici izgrađena polovinom XIX vijeka i Sutivanu 1870 godine.

Pored navedenih spomenika, koji se nalaze pod zaštitom države, na teritoriji Opštine postoje objekti sa spomeničkim svojstvom koji treba da dobiju status spomenika kulture: Arheološki lokalitet Samograd, Crkva Sv. Tome na Brzavi, Manastir Sv. Trojice u Majstorovini, kao i objekti sa spomeničkim svojstvom koje treba predložiti i kategorisati (ruševine Crkve Sv. Jovana u Crnči, Vavedenje Bogorodice u Bliškovu, ruševine Džamije u Radulićima, kameni most na Bistrici, zgrada bivše Ruždije – sada Zavičajnog muzeja, kuća Kajabegovića i kuća Rista Ratkovića).

Početkom 2012 godine počela je sa radom Lokalna turistička organizacija, koja preduzima aktivnosti koje doprinose razvoju turizma, na bazi raspoloživih resursa Opštine (planinski, seoski, kulturni, kongresni, lovni, ribolovni i vjerski turizam).

Turistička organizacija Bijelog Polja učestvuje na sajmovima turizma u regionu kao što su Međunarodni sajam turizma u Beogradu IFT, Međunarodna turistička berza i sajam turizma, opreme za hotelijerstvo i ugostiteljstvo-METUBES Budva, Međunarodni sajam turizma Novi Sad i drugi sajmovi koji se organizuju. Turistička organizacija Bijelog Polja se predstavlja promotivnim materijalom o Bijelom Polju, odnosno, brošurama, flajerima, turističkim vodičem, razglednicama, video i audio prezentacijama i direktnim kontaktom sa zainteresovanim posjetiocima kako bi što bolje prezentovala turističku ponudu i potencijal Opštine.

Turistička organizacija Bijelo Polje putem medija vrši promociju manifestacija i događaja od značaja za promociju Bijelog Polja u turističkom smislu. Organizuje manifestacije koje doprinose poboljšanju i valorizaciji postojećeg turističkog potencijala i podižu nivo kvaliteta turistilke ponude na veći nivo kao što su: tradicionalna Limska regata Plav-Bijelo Polje-Prijepolje, zatim Bjelopoljski bazar, Međunarodni festival folkloru Etno selo „Vuković“, „Ušće fest“ i mnoge druge.

Podrška razvoju turizma je i kvalifikovani kadar, koji „izlazi“ sa Fakulteta za turizam i Srednje stručne škole-smjer turistički tehničar.

1.4. Analiza tržišta rada i radne snage, socijalno staranje i standard stanovništva

1.4.1 Zaposlenost

Ova analiza kroz iskazivanje odnosa broja zaposlenih i broja nezaposlenih daje predstavu o kvalitetu tog odnosa u lokalnoj zajednici koji treba da je čini socioekonomski stabilnijom i sigurnijom.

Zaposlenost u Bijelom Polju u periodu 2012-2016 godine imala je, za razliku od prethodnog srednjoročnog perioda pozitivan trend, okončan ukupnim rastom od 9,7 %. U Crnoj Gori zaposleni u ukupnom stanovništvu činili su 5 % 2011 a 2016 6,9 %. U Bijelom Polju 8,8 % 2011 a 10,2 % 2016 godine.

Tabela br. 24. Kretanje zaposlenosti

| Godina | Broj zaposlenih | Lančani indeks | Bazni indeks |
|---------------|------------------------|-----------------------|---------------------|
| 2011 | 6934 | 100,0 | 100,0 |
| 2012 | 6876 | 99,2 | 99,2 |
| 2013 | 7043 | 102,4 | 101,6 |
| 2014 | 7236 | 103,7 | 104,3 |

| | | | |
|------|------|-------|-------|
| 2015 | 7477 | 103,3 | 107,8 |
| 2016 | 7609 | 101,8 | 109,7 |

Izvor: Monstat 2011-2016 godine

Učešće zaposlenih Opštine u ukupno zaposlenim u Crnoj Gori povećano je sa 4,27 % na 4,29 %.

Različit je odnos zaposlenosti među Sektorima. Prikazuje se broj zaposlenih u 2016 godin

Tabela br. 25 Zaposlenost po sektorima

| Naziv sektora po zakonu o klasifikaciji djelatnosti (SI.List Crne Gore br. 18/11 od 01.04.2011god) | | | Broj zaposlenih | Struktura % |
|---|------|---|--------------------|---------------------|
| Sektor | A | Poljoprivreda, šumarstvo i ribarstvo | 173 | 3,4 |
| Sektor | B | Vađenje ruda i kamena | 3 | - |
| Sektor | C | Prerađivačka industrija | 1159 | 22,5 |
| Sektor | D | Snadbijevanje električnom energijom | 81 | 1,6 |
| Sektor | E | Snadbijevanje vodom i upravljanje otpadom i otpadnim vodama | 210 | 4,1 |
| Sektor | F | Građevinarstvo | 165 | 3,2 |
| Sektor | G | Trgovina na veliko i malo i opravka motornih vozila | 1855 | 36,1 |
| Sektor | H | Saobraćaj i skladištenje | 487 | 9,5 |
| Sektor | I | Usluge smještaja i ishrane | 522 | 10,1 |
| Sektor | L | Poslovanje nekretninama | 3 | 0,1 |
| Sektor | M | Stručne, naučne i tehničke djelatnosti | 171 | 3,3 |
| Sektor | N | Administrativne i pomoćne uslužne djelatnosti | 87 | 1,8 |
| Sektor | Di R | Umjetnost, zabava i rekreacija | 54 | 1,0 |
| Sektor | S | Ostale uslužne djelatnosti | 152 | 3,0 |
| Privredne djelatnosti | | | 5122 | 100,0 (65,0) |
| Sektor | Di J | Informacije i komunikacije | 41 | 1,5 |
| Sektor | Di P | Umjetnost zabava i rekreacija | 93 | 3,5 |
| Sektor | K | Finansijske djelatnosti i djelatnosti osiguranja | 113 | 4,2 |
| Sektor | N | Administrativne i pomoćne uslužne djelatnosti | 22 | 0,1 |
| Sektor | O | Državna uprava i odbrana | | |
| | | -Lokalna uprava | 300 | 11,2 |
| | | -Državna uprava | 706 | 26,4 |
| | | -Obavezno socijalno osiguranje | 17 | 0,6 |
| Sektor | P | Obrazovanje | 887 | 33,1 |
| Sektor | Q | Zdravstvena i socijalna zaštita | 518 | 19,4 |
| Neprivredne djelatnosti | | | 2697 | 100,0 (35,0) |
| Svega | | | 7819 | 100,0 |

Izvor: Statistički pregled „Slovom i brojem“ opštine Bijelo Polje, mart 2017 godine

Broj kreiranih radnih mjesta koja su popunjena u proteklom periodu je 675 a već se investira u otvaranje novih još oko 400. Kreirana nova radna mjesta su u preduzećima „Mesopromet“, „Put Gros“, „Merkator“, „Pelengić Trade“, „Okov“, „ Tehno Max“, „Milk Kraft“, individualnoj poljoprivredi a u Javnom sektoru u predškolskom obrazovanju i vaspitanju, zdravstvu i socijalnoj zaštiti.

Sadašnji odnos u broju zaposlenih u Javnom sektoru i zaposlenih u privrednim sektorima je 34,5 % : 65,5 % u korist privrednih sektora.

U Javnom sektoru zaposleno je 2697 radnika a u privrednim sektorima 5122. Pri tome, treba imati u vidu da se 706 zaposlenih ili 26,2 % zaposlenih u Javnom sektoru odnosi na državnu a ne i lokalnu upravu. Lokalna uprava učestvuje sa 300 zaposlenih odnosno 11,1 % u broju zaposlenih u Javnom sektoru.

Udio privatnog sektora u broju zaposlenih skoro se može identifikovati sa brojem zaposlenih u privrednim sektorima. Udio privatnog sektora je 66,6% u ukupnom broju zaposlenih.

Djelatnost sa najdominatnijim učešćem u zaposlenosti u privrednim sektorima je Sektor trgovine na veliko i malo i to sa 1855 ili 36,2 % zaposlenih a u Javnim sektorima Sektor obrazovanja sa 887 zaposlenih ili 33,2 %

1.4.2. Nezaposlenost

U poslednjih 5 godina broj nezaposlenih imao je tendenciju rasta. U odnosu na zadnju godinu prethodnog perioda (2011 g) broj nezaposlenih je porastao za 520 ili za 13 %.

U odnosu na broj aktivnog stanovništva (od 15-65 god) koje broji 29494 stopa nezaposlenosti je 15,3 % a u odnosu na radno aktivno stanovništvo koje doprinosi ili je raspoloživo da doprinosi proizvodnji roba i usluga a kojih je 12116, stopa nezaposlenosti je 37,2 %. Dinamika i trend nezaposlenosti prikazuje se tabelom:

Tabela b. 26 Kretanje nezaposlenosti po polovima

| Godina | Nezaposleni | | | | | |
|--------|-------------|--------------|--------|--------------|--------|--------------|
| | Muški | Bazni Indeks | Ženski | Bazni indeks | Ukupno | Bazni indeks |
| 2011 | 2217 | 100,0 | 1770 | 100,0 | 3987 | 100,0 |
| 2012 | 2156 | 97,2 | 1679 | 94,9 | 3835 | 96,2 |
| 2013 | 2144 | 96,7 | 1714 | 96,8 | 3858 | 96,8 |
| 2014 | 2304 | 103,9 | 1766 | 99,8 | 4070 | 102,1 |
| 2015 | 2201 | 99,2 | 1949 | 110,1 | 4150 | 104,1 |
| 2016 | 2573 | 116,0 | 1934 | 109,3 | 4507 | 113,0 |

Izvor: Zavod za zapošljavanje Crne Gore - Biro rada Bijelo Polje, 2011-2016 godine

Na broj nezaposlenih u 2016 godini, uticao je rast broja evidentiranih žena kao nezaposlenih radi ostvarivanja prava na naknadu za rađanje 3 i više djece po Zakonu koji je donesen krajem 2015 godine.

Analizom starosne strukture nezaposlenih i dužine čekanja na zaposlenje, dolazi se do zaključka da je najveće učešće nezaposlenih, starosti 30-40 godina 23,6 % kao i preko 50 godina (22,2 %).

Kod ženskog pola najviše je nezaposlenih starosti od 30-40 godina (25,8 %) a kod muškog, preko 50 godina (26,0 %). Daje se pregled starosne i polne strukture nezaposlenih:

Tabela br. 27 Nezaposlenost po godinama starosti

| R.br | Godine starosti | Ukupno | Muškarci | Žene |
|-------------|------------------------|---------------|-----------------|-------------|
| 1. | Do 18 godine | 14 | 3 | 11 |
| 2. | Od 18 do 25 godina | 852 | 449 | 403 |
| 3. | Od 25 do 30 godina | 748 | 406 | 342 |
| 4. | Od 30 do 40 godina | 1062 | 563 | 499 |
| 5. | Od 40 do 50 godina | 830 | 482 | 348 |
| 6. | Preko 50 godina | 1001 | 670 | 331 |
| 7. | Ukupno | 4507 | 2573 | 1934 |

Izvor: Zavod za zapošljavanje Crne Gore-Biro rada Bijelo Polje 2016 godine

Dužina čekanja na zaposlenje predstavlja poseban problem u politici zapošljavanja. Najviše nezaposlenih čeka na posao 9 do 12 mjeseci (41,3 %) a zatim od 1 do 3 godine (30,7 %). Čak i preko 10 godina na posao čeka 10,2 % nezaposlenih. Struktura nezaposlenih po vremenu čekanja prikazuje se tabelom:

Tabela br 28 Nezaposlenost po vremenu čekanja na zaposlenje

| Godina | Ukupno | Ukupno Muskaraca | Ukupno Žena | 9do12 M | 9do12 Ž | 1do3g M | 1do3g Ž | 3do5g M | 3do5g Ž | 5do10g M | 5do10g Ž | Preko10 M | Preko10 Ž |
|-------------|--------|---------------------|----------------|------------|------------|------------|------------|------------|------------|-------------|-------------|--------------|--------------|
| 2000 | 8438 | 3425 | 5013 | 548 | 202 | 1920 | 1110 | 1127 | 752 | 1228 | 771 | 2695 | 1709 |
| 2002 | 8724 | 3534 | 5190 | 266 | 118 | 1942 | 998 | 1383 | 875 | 1234 | 860 | 2957 | 1933 |
| 2004 | 6466 | 3251 | 3215 | 315 | 103 | 1411 | 539 | 877 | 414 | 853 | 533 | 1888 | 1148 |
| 2006 | 4960 | 2868 | 2092 | 433 | 167 | 1475 | 581 | 526 | 171 | 396 | 144 | 900 | 469 |
| 2008 | 3585 | 1955 | 1630 | 208 | 74 | 979 | 472 | 493 | 208 | 208 | 78 | 618 | 325 |
| 2010 | 3866 | 2228 | 1638 | 263 | 111 | 1097 | 447 | 526 | 262 | 240 | 95 | 535 | 270 |
| 2012 | 3835 | 2156 | 1679 | 110 | 86 | 743 | 501 | 313 | 194 | 208 | 194 | 250 | 218 |
| 2014 | 4070 | 2304 | 1766 | 150 | 59 | 654 | 522 | 367 | 232 | 258 | 161 | 270 | 272 |
| 2016 | 4507 | 2573 | 1934 | 988 | 874 | 772 | 610 | 272 | 170 | 250 | 112 | 291 | 168 |

Izvor: Zavod za zapošljavanje Crne Gore, Biro rada Bijelo Polje, 2000-2016 godine

Kvalifikaciona struktura nezaposlenih sve više poprima na problematici, naročito kod viših stepena stručnosti. U posljednjoj godini proteklog planskog perioda broj nezaposlenih visoko stručnih kadrova čini 17 % ukupnog broja nezaposlenih. U odnosu na početak tog perioda broj nezaposlenih u ovoj kategoriji povećao se za 72,7 % a u odnosu na broj nezaposlenih u toj kategoriji prije 3 godine za 57,7 %.

Nezaposleni III i IV stepena stručnosti učestvuju u ukupnom broju nezaposlenih sa 24 % odnosno 28,4 % što zasluđuje poseban napor u rješavanju problema nezaposlenosti.

Daje se pregled nezaposlenih po stepenima stručnosti i vremenu čekanja na posao:

Tabela br 29 Nezaposlenost po stepenima stručnosti

| Dužina čekanja na posao | Ukupno | | Stepen stručne spreme | | | | | | | | | |
|-------------------------|-----------|-------------|-----------------------|------------|-------------|-------------|-----------|-----------|------|------------|-----------|------|
| | | | I | II | III | IV | V | VI-1 | VI-2 | VII-1 | VII-2 | VIII |
| Bez staža | Sv | 1715 | 528 | 40 | 305 | 448 | 4 | 5 | | 379 | 6 | |
| | Ž | 847 | 319 | 20 | 104 | 205 | | 3 | 4 | 192 | 4 | |
| Do 1 godine | Sv | 662 | 112 | 12 | 133 | 240 | 6 | 16 | | 140 | 3 | |
| | Ž | 257 | 37 | 6 | 39 | 103 | | 4 | 2 | 66 | 2 | |
| Od 1 do 2 | Sv | 333 | 51 | 10 | 84 | 93 | 2 | 4 | | 86 | 3 | |
| | Ž | 144 | 16 | 2 | 28 | 49 | 1 | | 1 | 47 | 1 | |
| Od 2 do 3 | Sv | 226 | 41 | 6 | 55 | 68 | 1 | 4 | | 50 | 1 | |
| | Ž | 99 | 11 | 2 | 22 | 39 | | 2 | | 23 | | |
| Od 3 do 5 | Sv | 318 | 67 | 6 | 91 | 88 | 2 | 7 | | 55 | 2 | |
| | Ž | 151 | 21 | 3 | 33 | 53 | | 4 | 2 | 35 | 2 | |
| Od 5 do 10 | Sv | 407 | 85 | 18 | 145 | 115 | 1 | 11 | | 32 | | |
| | Ž | 184 | 24 | 10 | 60 | 65 | | 5 | | 20 | | |
| Od 10 do 20 | Sv | 440 | 108 | 35 | 130 | 126 | 3 | 21 | | 17 | | |
| | Ž | 156 | 25 | 14 | 45 | 62 | | 5 | | 5 | | |
| Od 20 do 30 | Sv | 345 | 80 | 20 | 128 | 95 | 8 | 7 | | 7 | | |
| | Ž | 86 | 19 | 4 | 36 | 26 | | 1 | | | | |
| Preko 30 | Sv | 61 | 24 | 3 | 17 | 9 | 3 | 2 | | 3 | | |
| | Ž | 10 | | 2 | 5 | 3 | | | | | | |
| Ukupno | Sv | 4507 | 1096 | 150 | 1088 | 1282 | 30 | 77 | | 769 | 15 | |
| | Ž | 1934 | 472 | 63 | 372 | 605 | 1 | 24 | | 388 | 9 | |

Izvor: Zavod za zapošljavanje Cren Gore, Biro rada Bijelo Polje 2016 godine

Značajan broj sa evidencije nezaposlenih ne „zaslužuje“ takav status jer se prijavljuje radi ostvarivanja drugih ciljeva: zdravstvenog osiguranja, naknade za nezaposlenost i dr.

Priliv teže zaposljivih lica za proteklih 5 godina bio je 378.

Nezaposlenost lica sa visokom stručnom spremom povećala se za 5 godina za 335 ili 72,7 %.

Osjetljive grupe nezaposlenih čine nezaposlene žene od 50-60 godina i muškarci od 55-65 godina starosti jer je sve više prisutna odbojnost poslodavca prema ovoj kategoriji a ona čini 22,2 % ukupnog broja nezaposlenih.

Značajan broj nezaposlenih nakon prestanka radnog odnosa ostvarilo je pravo na novčanu naknadu ispunjavanjem uslova propisanih Zakonom o zapošljavanju i to:

- 291 lice redovnu novčanu naknadu u mjesečnom iznosu od 77,20 eura;
- 95 nezaposlenih lica uvećanu novčanu naknadu (minimalna penzija) od 122,83 eura mjesečno;

Na evidenciju nezaposlenih lica prijavljeno je 425 lica sa invaliditetom koja su taj status stekla po raznim osnovama i to:

- 84 lica II i III kategorije novčanu naknadu kod Fonda Pio od 160 € mjesečno;
- 16 lica invalida rada II i III kategorije naknadu od 122,83 € mjesečno;
- 262 lica, po rješenju Komisije za profesionalnu rehabilitaciju Zavoda, novčanu naknadu od 77,20 € mjesečno;
- 63 lica, sa invaliditetom po propisima iz oblasti obrazovanja, naknadu od 77,20 € mjesečno.

Iz budžeta Opštine se za jednokratne pomoći isplatilo prosječno mjesečno 4.530 €.

U organizaciji Zavoda za zapošljavanje –bira rada Bijelo Polje realizovano je više programa u smislu aktivnih mjera zapošljavanja i to:

- Program osposobljavanja za rad na poslovima: mesara/trgovca za 80 nezaposlenih, osposobljavanje za rad na poslovima mašiniste za rad u štampariji za 3 nezaposlena, osposobljavanje za zanimanje kuvara, pomoćnog kuvara, konobara, recepcionera, sobarice 45 lica, rukovodioca građevinskih mašina 30 lica, frizerke 7 lica, obučara 6 lica kao i drugih zanimanja: elektroinstalatera, administratora;
- Program sticanja ključnih vještina iz oblasti stranih jezika (20 lica), informatike (32 lica);
- Program sezonskog zapošljavanja kojim je realizovano zapošljavanje 500 lica prosječno godišnje;
- Program javnih radova kojim je svake godine uključeno na razne društveno korisne poslove od 3 do 5 mjeseci 90 lica prosječno godišnje,
- Krediti za samozapošljavanje i razvoj privatnog biznisa odobreni su i realizovani za 30 lica u iznosu od 155.000 € a, uz to zaposleno je novih 30 nezaposlenih;

Radi uvida u profile stručnosti nezaposlenih daje se pregled nezaposlenih po toj strukturi:

| Zanimanja | Ukupno | Žene |
|--|-------------|------------|
| Lica bez zanimanja i stručne spreme | 1092 | 475 |
| Pomoćni | 150 | 63 |
| Pomoćni bravar | 10 | 0 |
| Pomoćnik konfekcionara | 29 | 26 |
| Vozač lakih motornih vozila | 11 | 0 |
| Daktilograf | 18 | 18 |
| Kvalifikovani | 1081 | 367 |

| | | |
|--|-----|-----|
| Metalosturgar | 39 | 1 |
| Metaloglodač | 15 | 0 |
| Bravar | 52 | 1 |
| Vodoinstalater | 14 | 0 |
| Instalater grijanja | 11 | 0 |
| Mehaničar | 32 | 0 |
| Automehaničar | 88 | 1 |
| Elektroinstalater | 29 | 0 |
| Elektromehaničar | 32 | 0 |
| Autoelektričar | 23 | 0 |
| Tkač | 10 | 6 |
| Prelac | 23 | 13 |
| Šivač konfekcije | 58 | 52 |
| Obučar | 55 | 37 |
| Izrađivač gornjih djelova obuće | 28 | 20 |
| Izrađivač donjih djelova obuće | 10 | 3 |
| Zidar | 14 | 0 |
| Vozač | 19 | 1 |
| Prodavac | 165 | 81 |
| Magacioner | 65 | 3 |
| Kuvar | 102 | 50 |
| Administrator | 22 | 13 |
| Daktilograf | 11 | 11 |
| Frizer ženski | 15 | 15 |
| Poljoprivredni tehničar | 15 | 6 |
| Veterinarski tehničar | 25 | 2 |
| Tehničar za biotehnologiju | 31 | 15 |
| Prehrambeno –hemiski laborant | 13 | 10 |
| Mašinski tehničar | 57 | 11 |
| Tehničar za kompjutersko konstruisanje | 10 | 0 |
| Mašinski tehničar-tehnolog | 55 | 9 |
| Elektrotehničar energetike | 40 | 7 |
| Elektrotehničar multimedija | 10 | 5 |
| Elektrotehničar elektronike | 18 | 4 |
| Elektrotehničar za telekomunikacije | 53 | 15 |
| Elektrotehničar za računare | 50 | 7 |
| Hemiski laborant | 12 | 9 |
| Konfekcijski tehničar | 15 | 14 |
| Građevinski tehničar | 19 | 3 |
| Tehničar drumskog saobraćaja | 23 | 6 |
| Trgovački tehničar | 192 | 127 |
| Kuvar | 10 | 4 |
| Turistički tehničar | 85 | 59 |
| Ekonomski tehničar | 86 | 56 |
| Pravni tehničar | 25 | 17 |
| Kulturološki tehničar | 11 | 7 |
| Medicinski tehničar | 25 | 11 |
| Medicinska sestra | 12 | 11 |

| | | |
|---|-----|----|
| Farmaceutski tehničar | 1 | - |
| Ostala zanimanja od 10 i više nezaposlenih | 149 | 58 |
| Ekonomista za finansije | 17 | 5 |
| Diplomirani poljoprivredni inženjer za biljnu proizvodnju | 6 | 4 |
| Bachelor primijenjenih studija poljoprivrede za kontinentalno voćarstvo i ljekovito bilje, stočarstvo i zaštitu bilja | 43 | 21 |
| Bachelor prehrambene tehnologije | 2 | 1 |
| Diplomirani inženjer metalurgije | 2 | 1 |
| Diplomirani mašinski inženjer | 2 | 0 |
| Bachelor elektrotehnike i računarstva | 16 | 5 |
| Bachelor arhitekture | 3 | 1 |
| Bachelor građevinarstva | 7 | 5 |
| Diplomirani inženjer za drumski saobraćaj | 11 | 0 |
| Bachelor turizma | 17 | 16 |
| Bachelor menadžmenta | 54 | 30 |
| Bachelor finansijskog menadžmenta | 10 | 7 |
| Diplomirani ekonomista | 27 | 9 |
| Bachelor ekonomije | 70 | 38 |
| Diplomirani pravnik | 65 | 18 |
| Bachelor prava | 98 | 50 |
| Profesor fizičke kulture | 11 | 0 |
| Bachelor –učiteljske studije | 29 | 25 |
| Profesor engleskog jezika i književnosti | 17 | 11 |
| Doktor stomatologije | 9 | 4 |

Izvor: Zavod za zapošljavanje Crne Gore, Biro rada Bijelo Polje 2016 godine

Učešće nezaposlenih u ukupnom stanovništvu u Bijelom Polju povećano je sa 8,66 % 2011 na 10,2 % 2016 a u Crnoj Gori povećano sa 4,9 % 2011 na 7,9 % 2016 godine.

1.4.3. Socijalno staranje

Obezbjedivanje socijalne zaštite ugroženim društvenim strukturama, u opštini Bijelo Polje, vrši se sa dva nivoa, nacionalnog i lokalnog.

Centar za socijalni rad i Dom starih su nacionalne institucije, a lokalni servisi su organizovani kroz rad: Centra za djecu i mlade sa smetnjama u razvoju „Tisa“, Centra za podršku djeci i porodici kao i nevladinih udruženja za podršku licima sa invaliditetom.

Raznim vidovima socijalne zaštite u Bijelom Polju obuhvaćeno je 13.633 lica ili 30,9% ukupne populacije. Učešće ukupnog broja korisnika socijalnih primanja u Opštini u ukupnom broju korisnika u Crnoj Gori je 5 %.

Obim i struktura socijalnih davanja na kraju proteklog perioda, u poređenju sa obimom i strukturom na početku, pokazuju da su se u ovoj oblasti dogodile značajne promjene kako u broju korisnika tako i u oblicima, vrstama i visini socijalnih davanja.

Pregled se prikazuje tabelom:

Tabela br. 30 Socijalna davanja po vrstama u €

| Vrsta davanja | 2011 | | 2016 | |
|---------------------------|-------|---------|-----------|-----------|
| | Mop-a | 1643 | 1.671.584 | 765 |
| Njega i pomoć drugog lica | 1085 | 827.616 | 1459 | 1.152.245 |

| | | | | |
|---|--------------|------------------|---------------|-------------------|
| Lična invalidnina | 230 | 2.929.98 | 244 | 329.639 |
| Povlastice za lica sa invaliditetom | 184 | 125.755 | 3114 | 124.509 |
| Dječiji dodaci | 2313 | 548.881 | 534 | 266.720 |
| Naknada za porodijsko osustvo | 584 | 1.309.929 | 4058 | 655.508 |
| Oprema za novorođenčad | - | 61320 | 75 | 24.227 |
| Pomoć za nabavku knjiga | 426 | 17.040 | - | - |
| Pomoć doseljenim licima | 1 | 800 | - | - |
| Povlastice za smještaj djece u vrtiće | 31 | 8170 | 312 | 12.137 |
| Naknade roditelju-staratelju za njegovanje lica korisnika lične invalidnine | - | - | 464 | 52.619 |
| Pogrebni troškovi | 26 | 8190 | 75 | 42.492 |
| Naknade majkama sa više djece | - | - | 2889 | 7.844.782 |
| Naknade za nezaposlenost: | | | | |
| -lica I kategorije | 432 | 171.072 | 599 | 554.913 |
| -lica II i III kategorije | 747 | 780.413 | 113 | 136.142 |
| Pomoć penzionerima iz Fonda PiO | 700 | 21.000 | 700 | 21.000 |
| Pomoć penzionerima od udruženja penzionera | | | | |
| | 720 | 21.000 | 720 | 23.000 |
| Staračke naknade poljoprivrednicima | 1152 | 552.960 | 745 | 536.400 |
| Jednokratne pomoći od opštine Bijelo Polje | 1601 | 160.141 | 410 | 40.954 |
| Svega: | 11875 | 6.640.189 | 13.633 | 12.631.875 |

Izvor: -Centar za socijalni rad za opštinu Bijelo Polje 2011-2016 godine

-Zavod za zapošljavanje 2011-2016 godine

-Udruženje penzionera Bijelo Polje 2011-2016 godine

-Fond PiO 2011-2016 godine

-Služba za poljoprivredu opštine Bijelo Polje 2011-2016 godine

-Sekretarijat za finansije opštine Bijelo Polje 2011-2016 godine

Reformom socijalne politike nastojao se svesti obim socijalne zaštite na pravedniji nivo tako da su socijalna davanja svedena na krug korisnika kojima su ta davanja stvarno bila potrebna. Ipak u 2016-oj godini, usled dopune Zakona o socijalnoj zaštiti, uveden je novi oblik davanja u vidu naknada majkama sa troje i više djece pa su izdaci za socijalnu zaštitu povećani samo po tom osnovu za 118 %. Inače ukupna socijalna davanja bila bi manja za 28 %.

Ukupna socijalna davanja porasla su sa 6.640,189 € u 2011 na 12.631.875 € u 2016 godini, odnosno za 90%. Medjutim, ovo povećanje treba relativizovati, jer nije došlo do tako značajnog povećanja davanja po korisniku, već je došlo do povećanja broja korisnika socijalnih primanja za 14,8 %. Povećanje je rezultat novog korisnika(majke sa 3 i više djece) inače bi broj korisnika bio manji 9,6%.

U oblasti socijalne zaštite, u toku su aktivnosti kojima se podstiče i unapređuje rad socijalnih institucija: „Udruženje paraplegičara“, „Žene za bolje sutra“, SOS telefon, koje finansira UNDP.

U Domu starih do sada je smješteno 170 korisnika, a ova institucija zaposljava 70 lica.

U Centru za djecu i mlade sa smetnjama u razvoju „Tisa“ smješteno je 22 djece i mladih a institucija zapošljava 34 lica.

Aktivnost Crvenog krsta, kao humanitarne organizacije, u proteklom periodu ogledala se, prije svega, u omasovljavanju broja dobrovoljnih davalaca krvi preko Kluba dobrovoljnih davalaca, koji trenutno broji 320 članova. Samo u 2016 godini obezbijeđeno je 1.382 jedinica krvi. Takođe, donacijama u naturi, Crveni krst je pomagao Dječji vrtić i Dom starih.

Donacijama u naturi opsluženo je 200 domaćinstava u stanju socijalne potrebe.

Brigom o starim obuhvaćeno je 72 lica, novorodjenim 18, djeci sa smetnjama u razvoju 40, kao i veći broj lica u stanju socijalne potrebe putem dodjele namirnica, odjeće i obuće.

Sa resornim Ministarstvom vode se pregovori o konceptu formiranja romskih naselja po modernim standardima, izgradnje stambenih objekata i drugim aktivnostima u pravcu brige o rodnoj ravnopravnosti, osobama sa invaliditetom i poboljšanju zastupljenosti ranjivih društvenih grupa i manjinskih naroda u institucijama državne i lokalne uprave. Opština Bijelo Polje je prva opština u Crnoj Gori koja je usvojila Lokalni akcioni plan za postizanje rodne ravnopravnosti, koji sprovodi opštinska Kancelarija za rodnu ravnopravnost.

U toku je realizacija usvojenog plana LAP za rodnu ravnopravnost za period 2014-2017, uz podršku OEBS-a i Vlade Crne Gore. Pored toga realizuje se usvojeni Akcioni plan za integraciju Roma 2013-2017, a kao rezultat toga u Bijelom Polju je otvorena Kancelarija za romska pitanja.

Za osobe sa invaliditetom urađen je Akcioni plan, a tim koji ga realizuje formirao je Kancelariju za osobe sa invaliditetom, pri Sekretarijatu za lokalnu samoupravu opštine Bijelo Polje. U toku je izrada novog četvorogodišnjeg Akcionog plana za unapređenje socijalne inkluzije, za razvoj socijalnih usluga i servisa.

U institucijama socijalne zaštite profesionalno radi 132 radnika.

1.4.4 Stanovanje

Opština ima 17.657 stanova za individualno stanovanje i 1633 stana za kolektivno stanovanje.

U prethodnom srednjoročnom periodu za kolektivno stanovanje izgrađeno je 180 stambenih jedinica.

Tabela 31: Broj stanova u poređenju sa Crnom Gorom

| 1 | Broj stanova 2 | Broj stanovnika 3 | Broj stanova na 1000 stanovnika |
|--------------|-------------------|----------------------|---------------------------------------|
| Crna Gora | 260.520 | 621.810 | 419 |
| Bijelo Polje | 17.948 | 44.155 | 406 |

Broj stanovnika za kolektivno stanovanje povećan je sa 1453 na 1633 tj za 12,4 %.

Izvor: Sekretarijat za stambeno komunalne poslove i saobraćaj 2016 godine

U Crnoj Gori je povoljniji odnos između broja stanova i broja stanovnika nego u Bijelom Polju za 2 indeks poena.

1.4.5. Standard stanovništva

Pored toga, kao pokazatelj standarda važno je istaći sledeće:

Tabela br. 32 Elementi standarda u €

| Br. | | 2011 | 2016 | Indeks 16/11 |
|-----|-------------------------------------|---------|------------|-----------------|
| 1 | Budžetska potrošnja per capita | 209 | 328 | 157,2 |
| 2 | Prosječna zarada u Opštini | 386 | 413 | 107 |
| 3 | Potrošnja električne energije | 305 kw | 326 kw | 106,9 |
| 4 | Broj automobila na 1 000 stanovnika | 161 kom | 198 kom | 123,0 |

Izvor: -Sekreatrijat za finansije opštine Bijelo Polje 2011-2016 tač. 1;
 -Monstat 2011-2016 godine ;
 -CEDES 2011-2016 godine tač.3;
 -Mup Crne Gore 2011-2016 godine tač.4;
 -Sekreatrijat za stambeno komunalne poslove i saobraćaj 2011-2016 tač.6

1.5. Društvene djelatnosti

1.5.1. Obrazovni sistem

Obrazovanje, kao jedna od najtransparentnijih i najpropulzivnijih društvenih djelatnosti, predstavlja područje od najvišeg nacionalnog interesa. Dugo prisutan problem (ne)pismenosti odraslog stanovništva, danas gotovo da i ne postoji. To je zasluga uvođenja instituta obaveznog devetogodišnjeg obrazovanja, koji je snažan pokretač većeg opismenijavanja odraslog stanovništva.

Međutim, veći problem od opšte nepismenosti je problem funkcionalne (ne)pismenosti. Aktuelne društvene i tehnološke promjene od zaposlenih zahtijevaju tzv. prag minimalnih sposobnosti, koji podrazumijeva njihovu informatičku pismenost, znanje stranog jezika i kulturu samostalnosti.

Obrazovni sistem na području opštine Bijelo Polje čini predškolsko, osnovno, srednje i visoko obrazovanje. Mrežu obrazovnih institucija čini 1 predškolska ustanova, sedamnaest osnovnih i tri srednje škole, te pet fakultetskih jedinica.

1.5.1.1 Predškolsko vaspitanje

Predškolsko vaspitanje odvija se u 13 objekata raspoređenih u gradskom, prigradskom (Rasovo i Nedakusi) i seoskom području (Zaton, Tomaševo, Njegnjevo, Sutivan, Pavino Polje, Lozna, Kanje) gdje se vaspitava 1000 vaspitanika.

Izgrađena je zgrada dječijeg vrtića u Pruškoj donacijom države Azerbejdžan u ul. Lenke Jurišević sredstvima Direkcije javnih radova. Tako su obezbijeđeni uslovi za 100 % veću obuhvatnost djece predškolskog uzrasta i modernizovani uslovi rada.

Istovremeno je povećan broj vaspitnih jedinica (Lozna, Pavino Polje, Kanje, i bivše prostorije Zavoda za udžbenike i nastavna sredstva u stambenoj zgradi „I Petoljetke“. Povećan je broj zaposlenih za 10.

Potrebna je izgradnja dječijeg vrtića na Zaimovića Livadama za 230-oro djece.

Izvor: evidencija dječijeg vrtića „Dušo Basekić“ 2016 godine

1.5.1.2 Osnovno obrazovanje

Osnovno obrazovanje realizuje se u 17 osnovnih škola, sa 41 područnim odjeljenjem. Ukupan broj učenika osnovnog obrazovanja školske 2016/2017 je 5146 ili 9,5 % manje nego na početku srednjoročnog perioda. Broj učenika u školama osnovnog obrazovanja kreće se od 59 u Osnovnoj školi „Mladost“ u Kanjama do 893 učenika u Osnovnoj školi „Marko Miljanov“.

Najmanji broj učenika u razredu je u Osnovnoj školi „Milomir Đalović (5) i „Milovan Jelić“ (4), a najveći broj učenika je (po 118) u petom i šestom razredu Osnovne škole „Marko Miljanov“.

Broj zaposlenih u osnovnom obrazovanju je 583, od kojih se 449 (77 %) odnosi na nastavno osoblje. U odnosu na početak perioda broj nastavnog osoblja je smanjen 5,1 %.

Prosječno, na jednog nastavnika ima 11 učenika. Broj učenika na jednog nastavnika ispod ovog prosjeka imaju osnovne škole u Godijevu (4,8), Kanjama (3,9), Pavinom Polju (5,4), Tomaševu (5,7), Ravnoj Rijeci (8,2), Sušici (5,0), Zatonu (10,5), Loznoj (8,6), Sutivanu (12,5), Bistrici (9,9), i Nedakusima (12,7) učenika.

U osnovnim školama evidentna je deficitarnost profesora matematike muzičkog i likovnog vaspitanja. U 11 osnovnih škola nedostaje profesor matematike, 3 nastavnika muzičkog, 2 likovnog, 2 profesora crnogorskog-srpsko-hrvatskog i bosanskog jezika, 2 nastavnika razredne nastave, 1 nastavnik geografije, 1 nastavnik biologije, 1 nastavnik fizičkog vaspitanja i 1 dipl ekonomista. U srednjim školama nema deficitaran kadra.

Prolaznost učenika osnovnih škola ka srednjim i srednjih ka visokim je skoro 100 %.

Pored obaveznog osnovnog obrazovanja, 226 učenika je pohađalo ili pohađa Školu za osnovno muzičko obrazovanje, u kojoj je angažovano 14 predavača odgovarajućeg muzičkog obrazovanja.

Školski objekti su u stanju potrebe za određenim rekonstrukcijama a potrebna je i izgradnja novog objekta za OŠ „Dušan Korać“, područnog odjeljenja u Trubini, Pripčićima i završetak zgrade područnog odjeljenja u Dobrakovu.

Izvor: Evidencija Osnovnih škola 2016 godine

1.5.1.3 Srednje obrazovanje

Srednje obrazovanje organizovano je u 3 škole: Gimnaziji „Miloje Dobrašinić“, Srednjoj elektro-ekonomskoj školi i Srednjoj stručnoj školi. Ukupan broj učenika u srednjim školama je 1923 tj 15,4 % manje nego na početku perioda.

Srednje obrazovanje još uvijek nije usklađeno sa potrebama tržišta rada, što ima za posledicu strukturnu nezaposlenost. Tržište ne može da apsorbuje produkciju određenih kadrova, a, sa druge strane, ima i deficitarnih zanimanja. Ovakva situacija nameće potrebu preispitivanja postojećeg obrazovnog sistema i iznalaženje rješenja za eliminisanje evidentnih problema.

U ustanovama srednjeg obrazovanja ukupno je zaposleno 193 radnika, od kojih je 153 nastavno osoblje, odnosno 79,3%.

U odnosu na početak perioda ovaj broj je smanjen 7,2 %.

Školski objekti odgovaraju potrebama nastavnog procesa uz određenu dogradnju.

Izvor: Evidencija srednjih škola 2016 godine

1.5.1.4. Visoko obrazovanje

Fakultete u 2016 godini pohađalo je 672 studenta, i to: Studije menadžmenta 178, Pravni fakultet 296, Biotehnički 101, Fakultet za strane jezike 63, Fakultet za turizam 14 i Fakultet vizuelnih umjetnosti 20.

Školske 2016/17. godine upisano je 119 studenta, i to: na Menadžmentu 50, Pravnom 0 i Biotehničkom fakultetu 31 studenta, Fakultetu za strane jezike 32, Fakultetu za turizam 15 i Fakultetu vizuelne umjetnosti 6.

Nastavno osoblje na ovim fakultetima angažovano je sa Podgoričkih fakulteta. Izuzetak je Biotehnički fakultet na kojem je većina predavača iz Bijelog Polja.

Objekti u kojima se odvija nastavni proces su novijeg datuma stavljanja u funkciju.

1.5.2. Zdravstveni sistem

Zdravstvo, kao djelatnost od najvećeg društvenog interesa, ima zadovoljavajući infrastrukturu, prilagođenu potrebama građana.

Dom zdravlja i Opšta bolnica, iako dvije samostalne zdravstvene institucije, funkcionišu kao jedan sistem.

Uslovi rada u njima se konstantno unapređuju saglasno zahtjevima i potrebama kako korisnika zdravstvene zaštite, tako i zaposlenih u njima.

Dom zdravlja, i pored izvršene racionalizacije broja zaposlenih, raspolaže kompletnom infrastrukturom potrebnom za veoma visok nivo primarne zdravstvene zaštite stanovništva sa 43 ljekara i 88 ostalog medicinskog osoblja.

U Domu zdravlja funkcionišu sljedeće službe:

- **IZABRANI DOKTOR**
 - ID za odrasle
 - ID za žene
 - ID za djecu
- **CENTRI ZA PODRŠKU** (funkcionišu na regionalnom nivou Opština Bijelo Polje, Mojkovac, Kolašin)
 - Centar za TBC i plućne bolesti
 - Centar za mentalno zdravlje
 - Centar za djecu sa posebnim potrebama
- **CENTRI ZA DIJAGNOSTIKU**
 - Mikrobiologija
 - EHO kabinet
- **CENTRI ZA PREVENCIJU**
 - Populaciono savjetovalište (savjetovalište za dijabetes)
 - Savjetovalište za mlade
 - Savjetovalište za reproduktivno zdravlje

- **JEDINICE ZA PODRŠKU**
 - Patronažna služba
 - Fizikalna medicina na primarnom nivou
 - Sanitetski prevoz
- **SLUŽBA SPECIFIČNE ZDRAVSTVENE ZAŠTITE**
 - Medicina rada
- **HES** (Higijensko epidemiološka služba)

Ukupan broj zaposlenih racionalizacijom je sveden sa 161 na 156.

Služba Hitne pomoći opslužuje cijelu teritoriju Opštine. Hitna pomoć funkcioniše, još od 1. aprila 2010. godine, u sastavu Zavoda za hitnu medicinsku pomoć Podgorica.

Krajem 2012 godine stavljena je u funkciju novoizgrađena zgrada Doma Zdravlja, vrijedna 3.300,000 €. Izvršena je nabavka nove opreme u vrijednosti 100.000 €.

Opšta bolnica pruža sekundarnu zdravstvenu zaštitu za opštine Bijelo Polje i Mojkovac, kao i za pacijente koji dolaze iz drugih susjednih opština. Kapacitet bolnice je 141 krevet, a stepen iskorišćenosti je oko 70%.

Organizaciona struktura Opšte bolnice, nakon reforme sekundarne zdravstvene zaštite, je sljedeća:

- odjeljenja: interno, hiruško, ginekološko-akušersko i dječje;
- službe: anestezije, intenzivne njege sa anestetičkom ambulantom, radiološke dijagnostike, ERTG, mamografa, CT, YZ, transfuzije krvi, fizikalne medicine sa fizijatrijskom ambulantom, služba zajedničkih poslova,
- urgentna medicinska pomoć sa prijemnom ambulantom,
- apoteka i
- kuhinja.

U Opštoj Bolnici je zaposleno 274 radnika, odnosno 54 ljekara, 156 medicinskih radnika i 64 pomoćnog osoblja.

Izvršena je rekonstrukcija zgrade Internog odjeljenja vrijednosti 130.000 € kao i zgrade Opšte bolnice u vrijednosti 605,000 €. Adaptirano je odelenje ginekologije i akušerstva, gastro kabinet i urgentni blok. Otvoren je gastroentrolški kabinet sa savremenom opremom. Izvršena je adaptacija dijela prostora u neizgrađenoj bolnici za potrebe otvaranja Neuropsihijatriskog odjeljenja koje je ponovo otvoreno nakon 30 godina. Nabavljena je nova oprema vrijednosti 197.650 €. Donacijom je dobijen hematološki analizator za brzu analizu krvne slike kao i jedno bolničko vozilo.

Biohemijsko-hematološka laboratorija iz Doma Zdravlja premještena je u bolnicu.

Pored Doma Zdravlja i Bolnice funkcioniše i 25 privatnih ustanova: 19 stomatoloških, 3 očne, 1 ultrazvučna, 1 oralna hirurgija, 1 ginekološko-akušerska. Lijekovima snadbijeva 9 apoteka. Opšta bolnica ima deficitarnost određenih profila, kadrova. Nedostaju 2 ljekara otorinolaringologa, 2 ljekara ginekologa, 1 ljekar pedijatar, 1 ljekar ortoped.

I pored relativno dobro organizovanog zdravstvenog sistema, zdravstveno stanje stanovništva nije apsolutno zadovoljavajuće. Prisutne su bolesti:

- kardiovaskularne,
- ishemijske bolesti srca,

- dijabetes,
- maligne bolesti,
- muskulaskeltne bolesti,
- akutne respiratorne infekcije.

Najčešći uzroci bolesti su:

- pušenje,
- alkoholizam,
- multifaktorska etiologija,
- genetski faktori,
- loši uslovi života,
- polni i etnički faktori.

Najčešći uzročnici smrtnosti su:

- kardiovaskularne bolesti,
- maligna oboljenja,
- dijabetes,
- gojaznost
- akutne respiratorne infekcije.

Broj ljekara na 10.000 stanovnika je 21,6 dok je u Crnoj Gori taj broj 22,6.

Izvor: Evidencija zdravstvenih ustanova 2016 godine

1.5.3. Kultura

Kulturna događanja, u organizaciji Centra za djelatnosti kulture „Vojislav Bulatović Strunjo“, u proteklom periodu, ispunjena su sadržajima, uglavnom tradicionalnim. U ljetnjim mjesecima organizuju se: Festival dramskih amatera Crne Gore, Festival džezza, Festival tamburaških orkestara, Ratkovićeve večeri poezije, koje imaju veoma visoku posjećenost. Neke od ovih manifestacija imaju već internacionalni karakter.

Pored toga, u prostorijama Centra za djelatnosti kulture, Zavičajnog muzeja kao posebne ustanove ili u kući Rista Ratkovića, stalno se organizuju slikarske izložbe poznatih umjetnika, kao i književne večeri.

Bjelopoljsko dramsko pozorište imalo je 9 premijerno izvedenih predstava i preko 33 gostovanja u drugim mjestima širom bivše Jugoslavije: Baru, Ulcinju, Petrovcu, Tivtu, Podgorici, Golubovcima, Nikšiću, Pljevljima, Plavu, Petnjici, Rožajama, zatim: Trebinju, Prizrenu, Ubu, Prijepolju, Petrovcu na Mlavi, Arandjelovcu. Najznačajnije prestave bile su „Derviš i smrt“, „Crveni petao leti prema nebu“, „Luda lova“, „Galeb“, „Bihorci“, „Praznina“, „Odjeci“ i dr.

Iz pozorišne radionice „Dječja scena“ izašlo je 6 premijernih predstava.

Pozorišna radionica je imala produkciju 5 pozorišnih predstava.

U bioskopu se održavaju filmske projekcije za 3.200 posjetilaca godišnje.

Biblioteka Centra ima fond od 52.938 knjiga, a skoro svaka škola ima svoju biblioteku.

Kulturno-umjetničko društvo „Tekstilac“ i tamburaški orkestri „Bjelopoljski tamburaši“ i „Limski biseri“ uspješno predstavljaju kulturnu baštinu Opštine u zemlji i inostranstvu.

Zavičajni muzej je krajem ovog perioda postao samostalna institucija kulture. Ovo je ustanova koja pripada tipu kompleksnog muzeja i to: arheološkog, istorijskog, etnografskog, numizmatičkog i umjetničkog sadržaja koje su vezane za karakteristike područja Bijelog Polja.

Djelatnost Muzeja bila je izražena kroz prikupljanje, sređivanje i stručno evidentiranje predmeta u muzejskim zbirkama, staranje o smještaju, održavanju i prezentaciji predmeta u zbirkama sa posebnim osvrtom na predmete pokretnih kulturnih dobara, izradi dokumentacije o obavljenim istraživanjima, izradi stalnih i povremenih izložbenih postavki, izložbenoj djelatnosti i manifestacijama („Bjelopoljsko likovno proleće“, „Likovno stvaralaštvo učenika osnovnih škola“, „Noć muzeja“) štampanju publikacija, kataloga, bibliografija izrada vodiča i sl.

Prostorini kapaciteti i stanje Muzeja predstavljaju ograničavajući faktor za sadržajni rad ove ustanove.

Zavičajni muzej ima 4.500 eksponata razvrstanih u 6 zbirki:

- Istorijska, sa 1156 eksponata, obuhvata vrijeme od turske vladavine do 1945. godine;
- Arheološka, sa 291 eksponatom, u kojoj su oruđa i oružja još od vremena Rimskog carstva;
- Numizmatička, sa 1.185 eksponata, predstavlja kolekciju novčanica turskog i crnogorskog novca;
- Etnografska sa 555 eksponata, obuhvata stare nošnje i nakit;
- Umjetnička ima 19 eksponata i

Državni arhiv- područna jedinica Bijelo Polje posjeduje veoma značajnu dokumentaciju odloženu iz raznih institucija iz proteklih vremena nakon što je prestajala obaveza njihovog čuvanja u institucijama. Institucije i građani su skvadnevni korisnici usluga Džavnog arhiva jer im često dokumentacija iz tih vremena zatreba.

Za djelatnosti kulture u proteklih 5 godina iz opštinskog budžeta opredijeljeno je 1,9 miliona €.

1.5.4 Sport

Sportske aktivnosti u Bijelom Polju su sadržajne i mnogobrojne, uprkos nizu limitirajućih faktora.

Bjelopoljski sport okuplja oko 1.700 sportista svih uzrasta, od petlića do seniora.

U Opštini postoji 8 fudbalskih klubova, 3 košarkaška kluba, 3 šah kluba, 2 karate kluba, 2 džudo kluba, 2 bokserska kluba, 2 planinarska kluba, 2 paraglajdnig kluba, 1 atletski klub, 1 stonoteniserski, 1 teniski klub, 2 kluba za veliki tenis, 1 bilijar klub, 1 košarkaški klub, 1 plesni klub, 1 skijaški klub, 1 kajakaški klub, 1 sportsko društvo „Sinjavac“-ribiolov, 1 spotsko rekreativno društvo Sinjavac gluvi i nagluvi, 1 opštinski fudbalski savez.

U 39 sportskih klubova, u pojedinačnim i ekipnim takmičenjima, bilo je zapaženih uspjeha. Zapaženije rezultate na nacionalnom i međunardonom nivou ostvarili su klubovi: Odbojkaški klub „Jedinstvo“, Šah klub „Rokada“, Rukometni klub „Jedinstvo“, Planinarski klub „Cmiljače“, Džudo klub „Jedinstvo“, Džudo klub „Favorit“, Bokserski klub „Bijelo Polje“. Ograničavajući faktor za postizanje boljih rezultata u fudbalu je nedostatak pomoćnog terena kako bi se stvorili bolji uslovi za trening kao i glavni tereni u Ivanju i drugim mjestima.

Za sport je u proteklih godina iz Opštinskog budžeta izdvojeno 3.000.000 E od čega 2.403.125,00 za sportske aktivnosti. I pored značajnih budžetskih izdvajanja za ovu djelatnost često nedostaju sredstva za tekuću redovnu aktivnost.

Takmičenja u dvoranskim sportovima održavaju se u dvorani čiji je kapacitet 2.800 mjesta. Pored redovnih takmičenja u Crnogorskim i regionalnim ligama, često se organizuju takmičenja u fudbalu, košarci, odbojci i drugim sportovima. Održavaju se biciklistička takmičenja čak u organizaciji Blakanske Evropske i Svjetske biciklističke federacije.

1.6. Tehnička infrastruktura

1.6.1. Saobraćajna infrastruktura

Razvoj sektora saobraćaja i njegova infrastruktura je posebno važan faktor privrednog razvoja Opštine.

Saobraćajni sistem Opštine čine: drumski (putnički i teretni), željeznički i PTT saobraćaj.

Putnu infrastrukturu opštine Bijelo Polje čini mreža magistralnih, regionalnih, lokanih i nekategorisanih puteva.

Grad Bijelo Polje nalazi se na raskršću značajnih saobraćajnica koje od Srbije vode ka Jadranskom moru. To su prvenstveno željeznička pruga Beograd-Bar i Jadranska i Ibarska magistrala od Srbije i Kosova ka Podgorici.

U narednoj tabeli dat je prikaz mreže opštinskih puteva.

Tabela 33

| Vrsta puteva | broj | Dužina (km) |
|----------------|------|--------------|
| Lokalni | 56 | 306,7 |
| Nekategorisani | 156 | 671,6 |
| Šumski | 15 | 123,9 |
| Ukupno: | 227 | 1102,2 |

Izvor: Sekretarijat za stambeno komunalne poslove i saobraćaj 2016 god

Jedan broj nekategorisanih puteva, po svom značaju, mogao bi se kategorisati u lokalne jer je 85 km takvih puteva asfaltirano.

Mreža kategorisanih puteva Opštine čini 6 % kategorisane lokalne putne mreže Crne Gore, a asfaltirani dio lokalne putne mreže čini 5% lokalne asfaltirane putne mreže Crne Gore. Asfaltirano je 191,0 km, a 115,7 km čine makadamski putevi.

Poprečni profil na većini postojećih saobraćajnica je nepotpun. Nedostaju trotoari i pješačke staze kao obavezan element kod svih kategorija saobraćajnica.

Sve izvršene rekonstrukcije puteva novijeg datuma imaju riješen ovaj problem.

Parking saobraćajnih sredstava riješen je izgradnjom Parking servisa u Centru grada sa 115 parking mjesta. Istovremeno, izvršeno je saniranje parkinga na urbanom području. Naplatom parking usluga smanjen je pritisak na nedozvoljeni parkig prostor.

1.6.2. Elektroenergetski sistem

Glavno napajanje distributivnih energetskih objekata realizuje se preko trafostanica Ribarevine 400/110 kv, snage 150 MVA i trafostanice 110/35 kv, snage 2x20 MVA.

Glavno napajanje potrošača na teritoriji Opštine Bijelo Polje vrši se iz 5 pravaca, na vrlo kvalitetan i siguran način.

Distributivne objekte čine DV sa 35 kv, 10 kv, niskonaponska mreža, trafostanice 35/10 kv i trafostanice 10/0,4 kv.

Za napajanje se koristi 5 TS 35/10 kv:

- TS 35/10 kv Medanovići, snage 8+4 MVA;
- TS 35/10 kv Nedakusi, snage 8+4 MVA;
- TS 35/10 kv Ribarevine, snage 4 MVA;
- TS 35/10 kv Čokrlije, snage 2,5 MVA;
- TS 35/10 kv Šćepanica, snage 2,5 MVA;
- TS 35/10 KV Rakonje 4 MVA.

CEDIS PJ Bijelo Polje za napajanje potrošača na teritoriji opštine Bijelo Polje koristi i 212 TS 10/0,4 vlasništvo ED Bijelo Polje i 44 TS 10/0,4 kv, čiji su vlasnici treća lica i 1.500 kw 35 kv i 10 kv vodova i niskonaponske mreže.

Bijelo Polje ima 5 DV 35 kv (Ribarevine – Medanovići 1, Ribarevine – Medanovići 2, Medanovići – Nedakusi, Medanovići – Čokrlije, Ribarevine – Šćepanica, Ribarevine – Nedakusi konstruisan na 110 kv a radi na 35 kv naponski nivo, 2D 110 KV: Mojkovac - Ribarevine i Berane-Ribarevine i 3DV 400 KV: Pljevlja-Ribarevine, Podgorica-Ribarevine i Kosovo-Ribarevine).

Maksimalna intalisana snaga na izvoru je 40 MVA. Maksimalna intalisana snaga distributivnih trafostanica 35/10 kv iznosi 33 MVA. Maksimalno opterećenje kada je najveća potrošnja u zimskim mjesecima ne prelazi 23 MW. Preuzeta energija odnosno godišnja potrošnja iznosi oko 99.588.754 kwh.

Instalisana snaga trafostanica značajno prevazilazi njihovo maksimalno opterećenje.

CEDIS PJ Bijelo Polje električnom energijom napaja 20,716 potrošača, svrstanih u sljedeće kategorije:

- veliki potrošači-kategorije 10 kv, odnosno veće fabrike, učestvuju sa oko 9,3 % ukupne potrošnje;
- manji potrošači-kategorije 0,4 kv I stepen odnosno manje fabrike, škole, farme, gateri itd. učestvuju sa oko 5 % ukupne potrošnje;
- kategorije 0,4 kv II stepen, odnosno prodavnice, manji poslovni objekti, lokali, javne rasvjete itd.) učestvuju sa oko 16,7 % ukupne potrošnje i
- kategorije domaćinstva (18.550 mjernih mjesta) učestvuju sa 69,0 % ukupne potrošnje.

Napajanje seoskih područja vrši se radijalnim vodovima. Izražen je problem statičke stabilnosti nadzemnih DV i NN mreža, ali se stalno izvode radovi na zamjeni dotrajalih stubova i ugradnji izolovanih provodnika kako bi se povećala pogonska spremnost objekata.

S druge strane, kablovska mreža 10 kv u gradu i prigradskim naseljima je u dosta dobrom stanju (trafostanice u gradskom i dijelu prigradskog naselja su dvostrano napajane).

U proteklom periodu značajan problem predstavljali su nelegalno priključeni objekti bez dobijene elektroenergetske saglasnosti.

Često su ovi objekti i tehnički neispravni kada je u pitanju priključak, što ugrožava kvalitet napona kod legalnih potrošača.

U cilju eliminacije evidentnih problema u elektroenergetskom sistemu, kao i posljedica koje prouzrokuje proizvodnja električne energije iz tradicionalnih izvora, aktuelizovano je pitanje proizvodnje energije iz alternativnih, odnosno obnovljivih izvora energije.

Naime, u eri globalizacije, a u skladu sa dominantnim trendom brzih promjena, sposobnost samostalnog zadovoljavanja energetske potreba,

a naročito iz „čistih“ izvora, ima značajnu ulogu prilikom koncipiranja razvoja na svim nivoima, od lokalnog do državnog. Analizom uslova i potencijala korišćenja obnovljivih izvora energije konstatovano je da opština Bijelo Polje ima solidan potencijal, naročito za razvoj hidroenergetskih sistema, koji mogu imati značajnu ulogu u energetske bilansu Crne Gore. Prvi korak u pravcu iskorišćenja tih potencijala učinjen je izgradnjom i puštanjem u rad mini elektrane „Vrelo“ na Lještanici.

Završava se i mini elektrana na rijeci Bistrici (majstorovskoj) kapaciteta 3,5 mwh.

Prednosti malih hidroelektrana su u tome što one svojim radom ne zagađuju vazduh, sprečavaju opasnost od poplava jer omogućavaju regulaciju vodotoka, mogu se koristiti za vodosnadbijevanje i navodnjavanje, izgradnju ribnjaka, a i u sportsko rekreativne svrhe.

Svojom veličinom ne mogu ugroziti geološke karakteristike zemljišta na kojem se nalaze, ne utiču na promjenu klimatskih karakteristika područja i nema rizika od pobudjivanja seizmičnosti.

Neohodno je pojednostaviti proceduru gradnje hidroelektrana snage do 100kw, pri čemu je i dalje potrebno voditi računa o sigurnosti objekata, zaštiti životne sredine i eventualnoj nesaglasnosti sa drugim objektima na lokaciji.

Značajni vodotoci koji zaslužuju analizu održivosti projekata izgradnje malih hidroelektrana su: „Djuren potok“, „Rakitska rijeka“, „Brzavska rijeka“, „Čelinska rijeka“, „Potrčka rijeka“, „Zekića rijeka“, „Kostenička rijeka“, „Pećarski potok“, „Rijeka Kičavnica“, „Ćepića rijeka“, „Boljanska rijeka“, „Orahovička rijeka“, „Voljavaska rijeka“, „Rijeka Bistrica“ (Majstorovina), „Turovski potok“, „Mirašev potok“.

Ostali obnovljivi izvori energije: vjetar, sunce, biomasa, zaslužuju temeljnija istraživanja od dosadašnjeg nivoa saznanja kao i kadrovsko prilagodjavanje ovim specifičnim potrebama.

1.6.3. Telekomunikacije i ICT

PTT saobraćaj se, u zadnjem periodu, razvijao ubrzanom dinamikom.

Na području Opštine, usluge infrastrukturnih operatora i servisa pružaju:

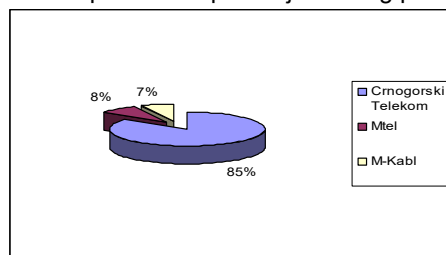
1. Crnogorski telekom-(usluge na fiksnoj lokaciji (telefonija, pristup Internetu, (ADSL), distribucija TV i radio programa (IP TV), fiksni bežični pristup Internetu, usluge mobilne telefonije);
2. Telenor- usluge mobilne telefonije;
3. "Mtel", usluge mobilne telefonije, fiksni bežični pristup (WiMax);
4. "BBM", Distribucija TV i radio programa (MMDS);
5. "Total TV Montenegro", Distribucija TV i radio programa (DTH)
6. Radio difuzni centar, Zemaljska radio difuzija;
7. MN News, Fiksni bežični pristup Internetu (WiFi) i
8. "M- Kabl Distribucija" TV i radio programa i Interneta (KDS).

Crnogorski Telekom na teritoriji Opštine ima jednu centralu i 20 RSS – ova u mjestima: Bistrica, Brzava, Crnča, Dobrakovo, Gubavač, Kovren, Lješnica, Lozna, Medanovići, Nedakusi, Nikoljac, Pavino Polje, Potkrajci, Rakonje, Rasovo, Ravna Rijeka, Tomaševo, Zaimovića Livade, Zaton, i GC nova AXE.

Kapaciteti digitalnih komutacionih čvorova Crnogorskog Telekom na području Opštine čine instalisanih: 12 416 PSTN priključaka i 384 ISDN priključaka od čega je: 6.776 PSTN korisnika i 116 ISDN korisnika.

Na području Opštine ima i 77 korisnika fiksne telefonije Mtel- a. U funkciji je, na području Opštine, 20 ADSL čvorišta sa 2322 ADSL priključaka. Fiksni internet pristup daju i kablovski operater M-Kabl za 229 korisnika i M-tel za 178 korisnika.

Grafik 13. Učešće operatora u pružanju fiksnog pristupa internetu

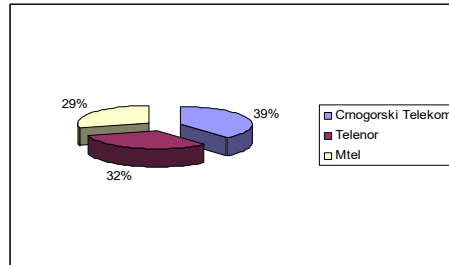


Izvor:EKIP, 2011. godine

Usluge TV i radio programa pružaju: Crnogorski Telekom za 1.561 korisnika, BBM za 918 korisnika, Total TV Montenegro za 1.373 korisnika i M-Kabl za 928 korisnika.

Na području Opštine aktivno je 64.483 mobilnih korisnika (postpaid i prepaid) od kojih: Crnogorskog Telekom 18.608, Telenora 25.172 i Mtel-a 20 703.

Grafik 14. Učešće mobilnih operatera



Izvor: EKIP, 2011. godine

Penetracija fiksne telefonije u Opštini iznosi 36,35 %, penetracija fiksnog širokopojasnog pristupa (ADSL) iznosi 12,11%, dok penetracija mobilne telefonije iznosi 336%. Penetracija fiksnih telefonskih priključaka i široko pojasnih priključaka su iznad prosjeka Crne Gore, a ispod prosjeka zemalja EU, dok je penetracija mobilne telefonije u Opštini iznad prosjeka u Crnoj Gori a u znatnoj mjeri i iznad prosjeka zemalja EU.

Radi bližeg poznavanja pokrivenosti Opštine infrastrukturom elektronskih telekomunikacija, daje se pregled lokacija radiodifuznih stanica (RBS) mobilne telefonije, MMDS stanica i radiodifuznih predajnika kao i antenskih stubova na kojima se iste nalaze.

Lokacije radio baznih stanica su: Babića Brijeg (4), Kruševo(4), Obrov (4), Dobrakovo (2), Femića Krš (3), Grab (3), Nikoljac (1), Ravna Rijeka(4), Sokolac (2), Kanje(1), Bioče (1), Polica (2), Lozna (1), Godijevo (2), Prijelozi (1), Grančarevo (2), Boljanina (1), Dobrakovo (2), Korita (1), Mesopromet (1) i grad B. Polje(4).

Lokacije baznih stanica su MMDS: Babića Brijeg (1), Kruševo(1) i Obrov (1).

Lokacije antenskih stubova su: Dobrakovo (2), Nikoljac (1), Boljanina (1), Babića Brijeg (1), Obrov (2), Ravna Rijeka (1), Kanje (1), Femića Krš (1), Galica (2), Grab (1), Lozna (1), Sokolac (1), Godijevo (1), Prijelozi (1), Grančarevo(1), Bioče (1) Kurilo (1) i grad Bijelo Polje(2).

Poznavanje tehnologije rada na računaru je relativno dobro. Zavod za zapošljavanje-Biro rada Bijelo Polje, u poslednjih 5 godina, organizovao je obuku za rad na računaru, koju je obavilo 585 polaznika. Takođe, Centar za djelatnosti kulture ima Internet Centar.

Srednje škole imaju po 2-3 kompjuterske učionice i internet konekciju. Većina osnovnih škola, koje posjeduju tehničke uslove, ima kompjuterske učionice i internet konekciju..

1.7. Životna sredina

1.7.1 Upravljanje otpadom

Sakupljanje, odvoz i deponovanje komunalnog otpada sa 252.000 m² javnih površina, od domaćinstava i pravnih lica vrši Doo „Komunalno Lim“, uz angažovanje 60 radnika. Oprema, koju ono ima na raspolaganju sastoji se od: 6 auto-smećara, 1 autopodizača-iveko rol-kipera za koševе od 5 m, 1 buldožera za potrebe deponije, 1 utovarivača sa grajferom, 1 utovarne lopate, 1 kamiona-kipera i 4 traktora.

Sakupljanje otpada vrši se neselektivno, iako su u edukativne svrhe, bili postavljeni kontejneri za selektivno sakupljanje otpada na 15 gradskih lokacija.

Godišnja količina sakupljenog otpada procjenjuje se na 11.520 tona ili 36000 m³ na osnovu normativa utvrđenog Master planom za upravljanje otpadom.

Cjelokupni otpad odlaže se na privremeno odlagalište u blizini naselja Dobrakovo, i granice sa Srbijom, na 100 m udaljenosti od magistralnog puta, a na 16,7 km od centra grada.

Sakupljanjem, odvozom i deponovanjem komunalnog otpada obuhvaćeno je 5.300 domaćinstava i 498 pravnih lica. I pored nastojanja da se obuhvatnost poveća, identifikovano je preko 105 „divljih“ deponija.

Donesen je Lokalni plan upravljanja otpadom 2016-2020 kojim će se riješiti pitanje selektivnog sakupljanja u cilju recikliranja kao i mjesto odlaganja ili način postupanja određen eventualnom dopunom Plana. Planom se predviđa poseban tretman opasnog i medicinskog otpada, putem koncesionog aranžmana a za neopasni građevinski otpad odrediće se posebne lokacije i način iskorišćavanja.

1.7.2 Upravljanje vodama

Upravljanje vodama je u nadležnosti Države, odnosno Uprave za vode. Za korišćenje voda na lokalnom nivou izdaje se vodoprivredna dozvola i vodoprivredna saglasnost.

Doo Vodovod „Bistrica“, sa gravitacionim sistemom pogona, ima dozvolu za snabdijevanje vodom gradskog i prigradskih područja.

Kapacitet kaptiranog dijela izvorišta je 400 lit/sek iako ukupan iznosi 1000 l/s. Dužina glavnog cjevovoda, tj. duplog cjevovoda, sa 300 i 500 je 12,5 km. Dužina distributivne vodovodne mreže je 148 km.

Na postojeću vodovodnu mrežu priključeno je 7.120 domaćinstava i 820 pravnih lica.

Sa zahtjevima za priključenje se javljaju i novi potrošači. Održavanje postojećeg stanja postaje sve skuplje i ekonomski neodrživo. Vodovodni sistem je u dosta dotrajalom stanju i zahtijeva rekonstrukciju. Voda se naplaćuje paušalno (bez vodomjera) od 24% potrošača , i to od 1.679 domaćinstava i 98 pravnih lica.

Na području Opštine u proteklom petogodišnjem periodu izgrađeni su vodovodi, ukupne vrijednosti 935.705,00 €, za naselja: Medanovići, Nedakusi, Babića Brijeg, Pavino Polje, Gubavač, Džafića brdo, R.Rijeka, Sl.most, Zaton, Dobrakovo, Potrk, Kulina, Sipanje.

Potrošnja vode može se mjeriti samo na gradskom vodovodu, jer se ta potrošnja jedino i plaća. Ukupna potrošnja vode sa gradskog vodovoda, po podacima za 2011. godinu, iznosi 1,174.079 m³, od čega na potrošnju stanovništva otpada 73,5 %. Prosječna godišnja potrošnja vode po jednom domaćinstvu iznosi 132 m³.

U nadležnosti Doo „Vodovoda Bistrica“ je i kanalizaciona mreža za odvođenje otpadnih voda. Količine otpadnih voda od domaćinstava su 23.79 l/s, a od pravnih lica 1.80 l/s.

U proteklih 5 godina kanalizacija je izgrađena za naselje Klanac i gradske ulice: Slobode, III sandžačke i Partizanske.

Ukupna dužina kanalizacije u gradu je 8 km. Broj stanovnika priključenih na gradsku kanalizacionu mrežu je oko 3.500, nešto manje od 40 %, a na teritoriji čitave Opštine 7 %.

Neriješen odvod otpadnih voda, koji ima za posljedicu zagađivanje rijeka, bio je povod za izradu kolektora, integralnog sistema za rješavanje otpadnih voda koji obuhvata cjelovod i postrojenje za prečišćavanje otpadnih voda. Investiciono tehničkom dokumentacijom projektovana je izgradnja u 3 faze.

1.7.3 Kvalitet vazduha

U Bijelom Polju ne postoje privredni objekti koji u većoj mjeri zagađuju životnu sredinu. Proces urbanizacije i naseljavanja gradskog područja je tekao dosta brzo, ali ne dinamikom koja bi ugrozila biodiverzitet.

Kvalitet vazduha je zadovoljavajući, obzirom da je količina sumpordioksida (SO₂) ispod dozvoljene granice.

1.7.4 Upravljanje resursima i njihovo očuvanje

Prostor je temeljna vrijednost i najznačajniji resurs Države, pa time i Opštine. U tom smislu, potrebno je sagledati ukupne potencijale i vrijednosti prostora i ponuditi kvalitetna rješenja u ekonomskom, socijalnom i ekološkom smislu, čime se promoviše koncept održivog razvoja Opštine.

U razvoju Opštine značajnu ulogu imaju i poljoprivredno i građevinsko zemljište.

Na građevinskom zemljištu, usljed nedostatka prostorno planske dokumentacije je nelegalno izgrađeno 3.569 objekata koji se mogu u sledecem periodu legalizovati i na taj način obezbijediti značajni prihodi za lokalnu zajednicu. Na osnovu izvršene analize mogućnosti sanacije prostora pod tim objektima, utvrđeno je da se oko 95% objekata može uklopiti u detaljne urbanističke planove i izvršiti njihova naknadna legalizacija.

Neplanske eksploatacije prirodnih dobara ima i u eksploataciji šuma, u vidu divljih sječa od strane fizičkih lica. Dodatne štete prouzrokuju česti šumski požari.

Bolji monitoring potreban je kod eksploatacije pijeska i šljunka, jer se često dešava da usled neadekvatne kontrole eksploatacije, koncesionari utiču na promjenu vodnih tokova i devastiranje vodotoka.

Jedan dio ovog prirodnog bogastva koristi se uz dodjelu koncesija. Prikazuje se broj, naziv koncesionara i rokovi korišćenja koncesija:

| Koncesionar | Predmet koncesije | Vrijeme koncesije | Datum ugovora |
|---------------------------------------|---|-------------------|---------------|
| „Femić Compañi“ | Pijesak i šljunak „Pašića Polje“ | 5 g | 05.08.2011 |
| „Šukurica Doo“ | Pijesak i šljunak iz Lima „Lozna“ | 1 g | 10.08.2011 |
| „Gradnja“ | Pijesak i šljunak iz Lima „Lukovica“ | 5 g | 19.08.2011 |
| „Zlajić“ | Pijesak i šljunak iz Lima, Sakate-Zaton | 5 g | 25.08.2011 |
| „Bjelasica Rada“ | Mineralna voda izvorište „Čeoče“ | 10 g | 08.03.1999 |
| „Hajder Ekstrem Energi Sarajevo“ | Istraživanje vodotoka Bistrice za male hidroelektrane | 30 g | 20.06.2008 |
| „Hydroenergije Montenegro Doo Berane“ | Istraživanje vodotoka „Bistrice“ za male hidroelektrane | 27 g | 26.09.2008 |

Izvor: Ugovor o koncesijama 1999-2011 godine

Pećine, a naročito ulaz u Djalovica pecinu, sa vrlo interesantnim sadržajima, nijesu elementarno zaštićene od mogućih oštećenja.

Osim inspekcijskih organa i pojedinih NVO, čija je aktivnost nedovoljna, ostali činioци (organizacije i građani) ne pokazuju dovoljnu zainteresovanost da doprinesu zaštiti dobara od opšteg interesa.

Parkovi, lov i ribolov, upravljanje šumama i menadžment u biodiverzitetu (flora i fauna)

Najznačajnije asocijacije ovog područja čine listopadne šume. Na pojas hrasta nadovezuje se, u vertikalni, pojas bukve, kojoj se na visini od 1000 m pridružuje jela.

Postojeće stanje zelenih površina uglavnom prati stanje prostornih cjelina. Karakteriše ga usitnjenost, nepovezanost i neravnomjeran raspored. Na prostoru industrijske zone skoro da nema uređenih zelenih površina, a prisustvo kvalitetne vegetacije je minimalno.

U zonama stanovanja zelenilo se svodi na manje bašte i voćnjake oko porodičnih kuća, sa njivama i livadama u pozadini. Ove površine, bez obzira na raznolikost u kvalitetu i dekorativno-estetsku vrijednost, zauzimaju značajno mjesto u cjelokupnom fondu gradskog zelenila.

Značajne površine pod zelenilom se nalaze u priobalju Lima koje je obraslo spontanom vegetacijom, koja je uglavnom neuređena. Stanje zelenih površina u gradskom jezgru je, takođe, nezadovoljavajuće. Broj ulica sa drvoredima je mali, a blokovsko zelenilo na nekim lokacijama uopšte ne postoji.

Izuzetak čini park u centru grada raznovrsnog dendrološkog sastava, snadbjeven potrebnim arhitektonskim sadržajima i mobiliarom za djecu, koji održava Doo „Komunalo Lim“. Lov i ribolov, više kao rekreativno zanimanje zaljubljenika ovih aktivnosti, su organizovani preko Sportsko ribolovnog kluba „Sinjavac“ i Lovačke organizacije „Bijelo Polje“, koji kontrolišu ove aktivnosti putem dozvola i propisanog reda.

Područja i zemljišta zagađena prirodnim nepogodama i tehnološkim rizicima

Prirodne nepogode, za sada, nijesu uticale na zagađenje zemljišta i, uopšte, životne sredine na teritoriji opštine Bijelo Polje. Jedini problem se javlja u slučaju većeg vodostaja rijeka, koji nema značajnije negativne manifestacije na kvalitet zemljišta pored rječnih obala.

Međutim, velike probleme stvaraju tzv. „divlje“ deponije otpada, kojih ima preko 105, kao i otpadne vode koje se odvođe u Lim i njegove pritoke.

1.8. Administrativni kapaciteti

Organizacija i rad opštinskih organa, u skladu sa Zakonom o lokalnoj samoupravi, definisani su Statutom Opštine i drugim pravnim propisima. Organi opštine Bijelo Polje su: Skupština opštine, koja predstavlja zakonodavnu vlast i Predsjednik opštine, koji predstavlja izvršnu vlast.

Prema Odluci o organizaciji i načinu rada lokalne uprave opštine Bijelo Polje, lokalna uprava je organizovana u:

1. Sekretarijate:

- Sekretarijat za Lokalnu samoupravu sa 43 zaposlena;

a) Sektori :

- sektor za upravljanje ljudskim resursima sa 2 zaposlena
- sektor za opšte upravne poslove sa 18 zaposlenih
- sektor za društvene djelatnosti sa 7 zaposlenih

b) Kancelarije:

- kancelarija za mlade sa 2 zaposlena
- kancelarija za rodnu ravnopravnost sa 3 zaposlena
- kancelarija za prevenciju narkomanije sa 1 zaposlenim
- kancelarija za osobe sa invaliditetom sa 2 zaposlena
- kancelarija za Rome

c) Biroi:

- gradjanski biro sa 5 zaposlenih

- Sekretarijat za stambeno- komunalne poslove i saobraćaj sa 13 zaposlenih;
Sektori:
 - Sektor za komunalne poslove sa 3 zaposlena;
 - Sektor za stambene poslove i saobraćaj 7 zaposlenih.
- Sekretarijat za preduzetništvo i ekonomski razvoj sa 21 zaposlenih;
Sektori:
 - Sektor za preduzetništvo i turizam sa 9 zaposlenih;

- Sektor za poljoprivredu i vodoprivredu sa 8 zaposlenih
- Sekretarijat za uređenje prostora i održivi razvoj sa 8 zaposlenih,
Sektori:
 - Sektor za planiranje prostora sa 1 zaposlenim;
 - Sektor za sprovođenje planskih dokumenata i građevinarstvo sa 5 zaposlenih.
- Sekretarijat za finansije sa 10 zaposlenih,
Sektori:
 - Sektor za budžet sa 2 zaposlena;
 - Sektor trezora sa 5 zaposlenih.
- Sekretarijat za ruralni i održivi razvoj sa 9 zaposlenih
Sektori:
 - Sektor za ruralni razvoj sa 3 zaposlena;
 - Sektor za održivi razvoj sa 3 zaposlena.

2. Direkcije:

- Direkcija za imovinu i zaštitu prava Opštine sa 6 zaposlenih i
- Direkcija za izgradnju i investicije sa 11 zaposlenih.

3. Uprave:

- Uprava javnih prihoda sa 35 zaposlenih.
Sektori:
 - Sektor za utvrđivanje i naplatu lokalnih javnih prihoda sa 27 zaposlenih;
 - Sektor za inspekcijску kontrolu lokalnih javnih prihoda sa 4 zaposlena

d) Službe:

- Služba Predsjednika Opštine sa 6 zaposlenih;
- Služba protokola sa 6 zaposlenih;
- Služba za zajedničke poslove sa 41 zaposlenih;
Odjeljenja:
 - Odjeljenje pisarnice sa 7 zaposlenih;
 - Odjeljenje za tekuće održavanje i nabavke sa 14 zaposlenih;
 - Odjeljenje voznog parka sa 5 zaposlenih;
 - Odjeljenje obezbeđenja lica i imovine sa 13 zaposlenih.
- Služba glavnog administratora sa 5 zaposlenih;
- Služba menadžera sa 8 zaposlenih;
- Služba Komunalne policije sa 33 zaposlena;
Odjeljenja:
 - Odjeljenje za komunalnu djelatnost sa 21 zaposlenim;
 - Odjeljenje za saobraćaj sa 3 zaposlena;
 - Odjeljenje za vodoprivredu, lokalne i nekategorisane puteve sa 2 zaposlena;
 - Odjeljenje za pravne poslove i izvršenja sa 3 zaposlena
- Služba zaštite sa 19 zaposlenih;

Odjeljenja:

- Odjeljenje za operativne poslove sa 13 zaposlenih;
- Odjeljenje za tehničko preventivne poslove sa 3 zaposlena

- Služba za unutrašnju reviziju sa 2 zaposlena;
- Služba za javne nabavke sa 4 zaposlena;
- Služba menadžera biznis zona sa 5 zaposlenih

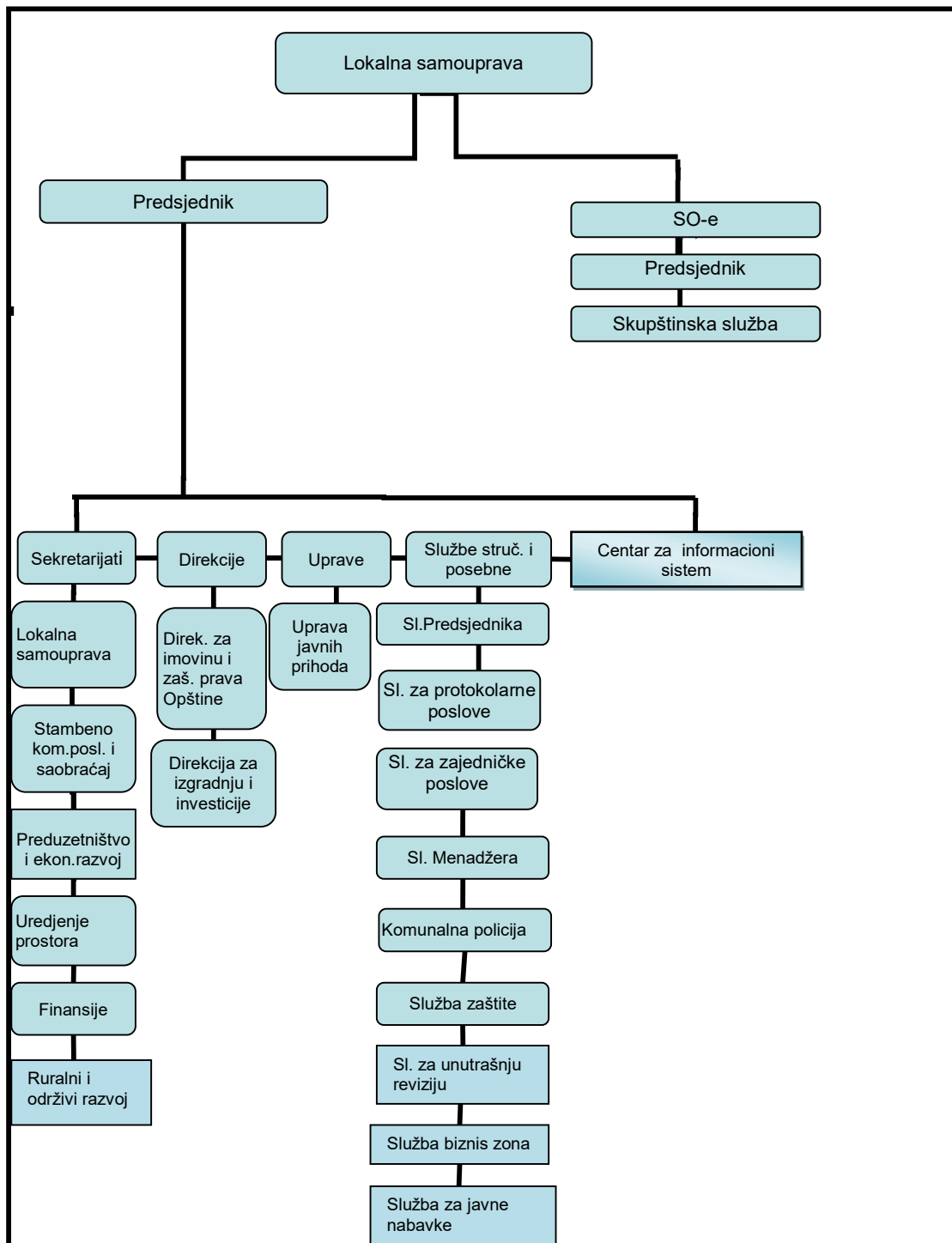
Odjeljenja:

- Odjeljenje za pravno-ekonomske poslove sa 2 zaposlena;
- Odjeljenje za izradu projekata, korespodenciju, konverzaciju sa ino organizacijama i poslodavcima sa 2 zaposlena;
- Centar za informacijski sistem sa 9 zaposlenih.

Opština Bijelo Polje je osnivač javnih ustanova:

- Centar za djelatnosti kulture sa 30 zaposlenih;
- Centar za sport i rekreaciju sa 9 zaposlenih;
- Centar za djecu i mlade sa smetnjama u razvoju „Tisa“ sa 34 zaposlena;
- Centar za podršku djeci i porodici sa 8 zaposlenih.
- Lokalni javni emiter Radio Bijelo Polje, sa 13 zaposlenih,
- Zavičajni muzej Bijelo Polje sa 5 zaposlenih;
- Ratkovićeve večeri poezije sa 2 zaposlena.

Izvor: Pravilnici o sistematizaciji poslova i zadataka organa Opštine i personalna evidencija zaposlenih kod Sekretarijata za lokalnu samoupravu 2016 godine



Opština je osnivač i 2 preduzeća koja imaju i karakter pružanja usluga od javnog interesa: Doo Vodovod „Bistrica“ za snabdijevanje vodom i odvođenje otpadnih voda i Doo

Komunalno „Lim“ za sakupljanje i odlaganje otpada, održavanje gradskog zelenila, održavanje puteva lokalnog karaktera, pružanje pijačnih usluga i pružanje pogrebnih usluga.

Za potrebe Opštine, sa nacionalnog nivoa, organizovane su sljedece funkcije: predškolsko, osnovno, srednje i visoko obrazovanje; zdravstvena i socijalna zaštita; javni red i mir; osnovno i više sudstvo, privredno sudstvo i tužilaštvo; zaštita imovinsko-pravnih interesa; inspekcije za gradjevinarstvo, prosvjetu, šumarstvo, vodoprivredu, ekologiju, tržište i sanitarnu zaštitu; javni prihodi, fondovi zdravstva i penzijsko-invalidskog osiguranja, nekretnine, carine, snabdijevanje električnom energijom, šumarstvo, željeznički saobraćaj, Kancelarija investiciono-razvojnog fonda i finansijske usluge.

Na lokalnom nivou organizovane su sledeće funkcije: kultura i sport, informisanje stambeno komunalne usluge, poljoprivredu, lov i ribarstvo, industrija, gradjevinarstvo, drumski saobraćaj, zanatstvo, trgovina, turističko ugostiteljske i ostale usluge.

Administrativnim kapacitetima, sa aspekta kvalifikacione strukture i iskustva u obavljanju poslova u Lokanoj samoupravi i javnim ustanovama na lokalnom nivou, iako su formalno popunjeni odgovarajućim kadrom, nedostaje kreativnost, naročito za razvoj preduzetništva, planiranje i projektovanje. Takođe, u pogledu poznavanja stranih jezika i korišćenja informacionih tehnologija, potrebna je dodatna edukacija zaposlenih.

Pored lokalnog javnog emitera: Radija Bijelo Polje prisutni su i sledeći mediji: Radio Adriarik, Radio „Plus“, TV „Sun“, Dopisništvo RTCG, dopisništvo TV Vijesti, dopisništva dnevnih novina „Dan“, „Vijesti“, „Pobjeda“ i „Dnevne novine“ i časopis „Mozaik“, sa ukupno 28 zaposlena lica.

Nevladin sektor u Opštini zastupljen je sa 226 nevladinih organizacija iz oblasti naučnih, obrazovnih, kulturnih, sportskih, socijalnih i drugih djelatnosti. Značajnije od njih su za:

- Zaštitu ljudskih i manjinskih prava.....15;
- Podršku vladavini prava.....5;
- Unapređenje demokratskih odnosa i borba protiv korupcije.....5;
- Njegovanje tolerancije i međusobnog uvažavanja.....2;
- Razvoj solidarnosti.....1;
- Vaspitanje djece i mladih u duhu evropskih i civilizacijskih standarda.....1;
- Ravnopravnost svih građana.....9;
- Unapređenje položaja djece i mladih i marginalizovanih grupa.....1;
- Promovisanje zdravih stilova života.....1;
- Pružanje pomoći zavisnicima.....2;
- Zaštitu potrošača.....1;

- Zaštitu životne sredine.....7;
- Socijalnu zaštitu.....9;
- Osnivanje novih preduzeća.....2;
- Podsticanje razvoja poljoprivrede i proizvodnje zdrave hrane.....19.

Izvor podataka: Registar NVO kod MuP-a za područje Bijelog Polja 2016 godine

Za nevladine organizacije po ponuđenim projektima iz Budžeta Opštine za period 2012-2016 izdvojeno je 209.867 €.

1.9 Planska strateška dokumenta

Od planskih dokumenata Opština ima Prostorini plan, 9 detaljnih urbanističkih planova i 1 urbanistički projekat.

Od ekonomsko-planskih dokumenata na snazi su:

- Lokalni energetska plan;
- Lokalni plan upravljanja otpadom;
- Program uređenja prostora za 2017;
- Plan razvoja Biznis zona.

1.10. Potencijali za privlačenje stranih i domaćih investitora

Skupština opštine Bijelo Polje je 2015 godine donijela Odluku o proglašenju 4 biznis zone:

- „Nedakusi”;
- „Cerovo”;
- „Vraneška dolina”;
- „Bistrička dolina” sa ušćem.

Površina ovih biznis zona je 17888 ha. Opremljenost biznis zona nije na traženom nivou (100 % opremljenosti) već je opredjeljujuće za njihovo proglašavanje bila prostorna pogodnost sa mogućnošću da se relativno brzo ili u hodu dođe do infrastrukturnih uslova za investiranje u proizvodno uslužne objekte.

Nova uredba o Biznis zonama ublažiće uslove i kriterijume za proglašavanje Biznis zona.

Glavni motiv za investiranje treba da bude:

- Oslobađanje od komunalnog doprinosa;
- Oslobađanje od poreza na nepokretnost iznad 0,1 %;
- Oslobađanje od prireza na porez na dohodak fizičkih lica 13 %;
- Oslobađanje od naknade za korišćenje lokalnih puteva,

za vrijeme od 5 godina za zaposlenje najmanje 5 radnika do iznosa 7 000 E po radniku.

Opština Bijelo Polje se kandidovala među 50 Opština jugoistočne Evrope radi dobijanja sertifikata kao prijatelj razvoja biznisa što ukazuje da će investitori u njoj imati pouzdanog

partnera. Uključenost Opštine u BFCSEE program čini je atraktivnijom na regionalnoj i investicionoj mapi.

1.11. Budžetsko finansiranje

Radi uvida u finansijsko stanje Opštine daje se prikaz budžeta po godinama i njegovog izvršenja.

Tabela br 34 Budžet Opštine po godinama u €

| Godina | Plan budžeta | Ostvarenje budžeta | Indeks |
|--------------|-------------------|--------------------|--------------|
| | Iznos u E | Iznos u E | Ostva/plan % |
| 2012 | 10.655.763 | 10.055.507 | 94,0 |
| 2013 | 10.543.584 | 9.918.510 | 94,0 |
| 2014 | 9.789.600 | 9.661.682 | 99,0 |
| 2015 | 14.372.150 | 14.801.195 | 103,0 |
| 2016 | 14.963.944 | 14.500.730 | 97 |
| Svega | 60.335.042 | 58.937.624 | 97 |

Izvor: Sekretarijat za finansije opštine Bijelo Polje 2012-2016 godine

Izvorni prihodi čine 13.618.478 € ili 28.8 % ukupnih prihoda budžeta.

Zajednički prihodi (dio koji pripada Opštini) iznosio je 6.312.307 € ili 10,4 %.

Egalizacione i uslovne dotacije iznosile su 25.867.392 € ili 44 %.

Kreditni kojima je budžet bio opterećen iznosili su 9.589,266 ili 16,8 % primitaka.

Od ukupnih budžetskih sredstava za investicije (kapitalni izdaci) izdvojeno je u proteklom srednjoročnom periodu 8.101.250 € ili 13,7 %.

Opština ima 13,9 mil € kredita sa rokovima vraćanja za:

10 mil € na 10 godina i

3,9 mil € na 7 godina

tj ukupnom godišnjom otplatom 1.557,000 €.

Reprogramom zaključenim ugovorom od 07.04.2015 godine obaveze od 8.767.380 mil € prolongirane su na 20 godina.

1.12 Analiza realizacije Strateškog plana razvoja Opštine za period 2012-2016 god

Prema Srednjoročnom planu za period 2012-2016 godine, opština Bijelo Polje je planirano da bude Opština sa razvijenim preduzetništvom naročito u djelatnostima: poljoprivredi, industriji, turizmu, hidroenergetici, na principima očuvanja životne sredine i održivog razvoja, koja će istovremeno biti i atraktivna destinacija za privlačenje stranih investicija.

Takvim razvojem Opština bi obezbijedila uslove za veću zaposlenost i za veći lični i društveni standard stanovništva, zaustavila njegovo odseljavanje i postala privlačno mjesto za život svih generacija.

Tako dinamičan razvoj zahtijevao je i veliki broj projekata u svim oblastima kojima se našlo mjesto u planu:

- 31 projekat u oblasti zdravstva i socijalne zaštite vrijednosti 4.645,000 €;
- 10 projekata iz oblasti kulture i sporta vrijednosti 5.825,000 €;
- 12 objekata iz stambeno komunalne oblasti vrijednosti 19.948,000 €;
- 121 projekat iz oblasti putne infrastrukture vrijednosti 21.467,000 €;
- 53 projekta iz oblasti elektroenergetske infrastrukture vrijednosti 5.228,000 €;
- 31 projekat iz oblasti vodosnadbijevanja vrijednosti 6.738,000 E;
- 17 projekata iz oblasti zaštite životne sredine vrijednosti 39.765,000 €;
- 5 projekata iz oblasti jačanja institucija i prekogranične saradnje vrijednosti 3.950,000 €

što čini ukupno 292 projekta ukupne vrijednosti 149.194,000 €.

Izvor: Starteški plan razvoja opštine Bijelo Polje 2012-2016 god.

Neki projekti su realizovani iako nijesu planirani. To se dešavalo kada su se ukazivale mogućnosti korišćenja za to raspoloživih izvora na koje se za te namjene prilikom usvajanja plana nije računalo.

Ukupno je realizovano 75 i započeto je 23 projekta za koje je u prethodnom periodu uloženo 118.878.244 €. Vrijednost realizovanih projekata je 67.967,114 € ili 57 % a projekata čija je realizacija u toku 50.911,130 € ili 43 %. U privredi je relaizovano ili se realizuje 14 projekata sa ulaganjima do kraja prethodnog perioda od 52.469.862 € ili 44,0 % ukupnih investicija. U Javni sektor uloženo je 66,4 mil ili 56,0 % ukupnih investicija.

Struktura ulaganja po sektorima prikazuje se tabelom:

Tabela br.35 Iznos ulaganja po oblastima u €

| Sektor | Iznos ulaganja | Učešće % |
|--------------------------------------|--------------------|--------------|
| Obrazovanje | 4.317.491 | 3,6 |
| Zdravstvo i socijalna zaštita | 3.315.000 | 2,8 |
| Kultura i sport | 407.198 | 0,3 |
| Stambeno komunalna djelatnost | 14.996.260 | 12,6 |
| Putna infrastruktura | 36.755.004 | 30,9 |
| Elektroenergetska infrastruktura | 4.609.510 | 3,9 |
| Hidrološka infrastruktura | 940.852 | 0,8 |
| Institucije i prekogranična saradnja | 1.066.986 | 0,9 |
| Hidroenergetika | 11.475.000 | 9,7 |
| Drvoprerada | 4.500.000 | 3,8 |
| Prehrambena industrija | 27.733.000 | 23,3 |
| Turizam | 2.789,000 | 2,3 |
| Industrija obuće | 650.000 | 0,6 |
| Trgovina | 5.322.862 | 4,5 |
| Svega | 118.878.244 | 100,0 |

Izvor: Izvještaji o uređenju prostora Opštine Bijelo Polje za 2012-2016 godinu

Plan investicija je izvršen 55,3 %.

U oblasti predškolskog vaspitanja i obrazovanja realizovana su oba veoma značajna projekta: izgradnja 2 zgrade dječijeg vrtića „Dušo Basekić“ čime je obuhvatnost predškolskim obrazovanjem i vaspitanjem porasla za 500 djece uzrasta do 5 godina uz ulaganje 3,3 mil € od čega je donacija 2 mil €.

Rekonstrukcije zgrada osnovnih škola i izgradnja zgrade osnovne škole „Dušan Korać“ je izostala usled nedostatka sredstava. Bila su potrebna sredstva u iznosu 8 mil € od čega iz Budžeta Crne Gore 80 % i Budžeta Opštine 20 % a uloženo je 337.000 €.

Rekonstrukcija zgrada srednjih škola gdje su planirana sredstva od 427.000 € a uloženo je 1 mil €. Poboļjšani su uslovi rada a i objekti zaštićeni od propadanja. Efekte koristi 1200 đaka i 300 zaposlenih

U zdravstvenoj i socijalnoj zaštiti izvršeni su planovi: završetak zgrade Doma Zdravlja čime su znatno poboļjšani uslovi rada povećanjem poslovnog prostora sa ulaganjima od 2,1 mil €u prethodnom i 1,2 mil € na početku perioda 2012-2016 godine. Investicijom se značajno dobilo na proširivanju broja potrebnih službi tako da je postignuto očekivano. Efekte koristi 156 zaposlenih + pacijenti.

U Opštoj bolnici izvršena je adaptacija zgrade internog odjeljenja i dijela prostora nove zgrade za psihijatrsko odjeljenje, izgrađena nova kotlarnica, rekonstruisan operativni blok, renoviran prostor ginekološko-akušerskog odjeljenja i izvršena nabavka potrebne opreme ulaganjima od preko 2 mil € čime su znatno poboļjšani uslovi rada. Efekte koristi 274 zaposlenih + pacijenti. Nije izgrađena ambulanta u Koritima jer nije odobreno proširivanje mreže terenskih ambulanti usled racionalizacije i neodrživosti određenih objekata.

U oblasti socijalne zaštite nakon izgradnje Doma starih i osnivanja Dnevnog centra „Tisa“ u okviru Doma starih izgrađena je zgrada za višednevni smještaj djece sa smetnjama u razvoju za 325.000 € gdje boravi 8 djece sa 6 zaposlenih. Otvorene su i 2 radionice za profesionalnu rehabilitaciju oko 300 invalida čime je pružena podrška otvaranju socijalnih servisa. Izgrađena je i zgrada Crvenog krsta većeg kapaciteta magacinskog i kancelarijskog prostora sredstvima preko 200.000 €.

Djelatnost kulture i sporta odvijala se bez poboļjšanja uslova investicionim ulaganjima. Otvorena je čitaonica u centru grada u zgradi stare Prve srpske škole za 20 čitalaca a na stadionu izgrađene tribine sa rasvjetom za male sportove i započeta izgradnja sportskog terena u Kukuljama. Objekti okupljaju 200 sportista i 1000 gledalaca. Planirana sredstva od 5,8 mil € lokalna uprava u čijoj su nadležnosti ove djelatnosti nije mogla obezbijediti jer su nedostajala i za redovnu djelatnost.

U komunalnoj djelatnosti plan je djelimično ostvaren. Izgrađen je Parking servis sa garažom od 185 parking mjesta za 1,1 mil € koji se koristi djelimično usled navika da se ovakve usluge ne plaćaju. Stoga je uklanjanje vozila sa nedozvoljenih prostora za parkiranje često pa se može očekivati promjena navika i sređivanje stanja u ovoj djelatnosti. Izvršena je rekonstrukcija gradske tržnice za 2,2 mil € čime je obezbijeden veći pijačni prostor ali je za njegovo adekvatno korišćenje potrebno uložiti još oko 600.000 € radi fasadnog zaziđivanja. Izvršena je rekonstrukcija gradske kapele za 255.000 €. Za rekonstrukciju gradskog trga, izgradnju tržnica i mjesnim centrima zašta je bilo planirano 1,7 mil € nije bilo sredstava koja je trebalo obezbijediti iz lokalnih izvora.

U stambenoj oblasti učinjen je značajan iskorak. Izgrađeno je 140 stanova u režiji fonda Solidarnosti uz učešće Opštine, MuP-a i Sindikata u ukupnom iznosu 7,3 mil € a izgrađena i stambena zgrada za penzionere na Ribarevinama od 8 stanova ulaganjem 400.000 €. Na području grada u režiji privatnih investitora izgrađeno je 6 stambenih zgrada sa stanovima za tržište.

Planom asvaltiranja putne mreže na selu postavljen je zadatak za 147,5 km. Od toga je završeno 6 km. Izvori sredstava za realizaciju ovog dijela plana bili su planirani Budžet Crne Gore i Budžet Opštine 50:50. Potrebna sredstva za realizaciju ovog dijela plana iznosila su 11,5 mil €. Umjesto asvaltiranja, u nasipanje tamponskim slojem šljunkovitog materijala uloženo je 1,1 mil € što je imalo karakter održavanja. Plan asvaltiranja putne mreže bio je iznad finansijskih mogućnosti, mada ga je, sa stanovišta preduzimanja mjera za zadržavanje seoskog stanovništva na selu, bilo značajno realizovati.

Plan rekonstrukcije regionalnog puta Sl.Most-Pavino Polje (7 km) je realizovan čime je uspostavljena kvalitetna veza za 3100 stanovnika najudaljenijeg područja Opštine sa gradom. Asvaltiran je dio puta Ravna Rijeka – Bjelasica do Jasikovca (5,5 km) što čini 1/3 puta do budućeg turističkog naselja ski centra Bjelasica.

Rekonstruisan je oštećeni glavni gradski most na Limu sa 1,2 mil €. Od planirane rekonstrukcije ulica 9,5 km, rekonstruisano je 3,5 km u užem gradskom području gdje ih koristi najveći dio stanovništva Opštine. Izgrađen je prolaz ispod željezničke pruge u Sutivanu koji koristi svakodnevno 1000 stanovnika Sutivana i Orahovice za 210.000 € i pješački prelaz preko zaobilaznice koji koristi 4700 stanovnika Obrova, Loznica i Resnika za 110.000 €.

Ulaganje u rekonstrukciju dalekovodne i niskonaponske mreže i izgradnju trafostanica čije finansiranje (izuzev javne rasvjete) vrši CEDES planirana su ulaganja od 5,2 mil €. Planirana je izgradnja 28 stubnih trafostanica 10/04 KV u vrijednosti 10 mil €, dalekovodne mreže 1,5 mil € od čega je neposredan interes imalo 36.000 stanovnika. Iznosom od 871.000 € planirano je da se izgradi javna rasvjeta za 17 mjesta na području Opštine. Ulaganja su izvršena u iznosu od 3 mil € ili 57,7 %. Izgrađeno je 11 trafostanica u vrijednosti 848.000 €,rekonstruisano dalekovoda i NN mreže u vrijednosti 2 mil € što zadovoljava 11.700 stanovnika. U javnu rasvjetu uloženo je 90.000 €. Obzirom da je finansiranje vršeno od strane investitora CEDES Opština nije mogla u punoj mjeri uticati na izvršenje plana.

U oblasti vodosnadbijevanja bila je planirana realizacija 31 projekta, vrijednosti 6,7 mil €. Realizovano je 12 projekata od kojih su 4 u toku realizacije. Uloženo je 941.000 € ili 14 % planiranih ulaganja. Izgradnjom ovih objekata biće obezbijedeno vodosnadbijevanje 13800 stanovnika. Razlozi za ulaganja ispod planiranih su ograničene mogućnosti opštinskog budžeta.

U oblasti Zaštite životne sredine bilo je planirano za realizaciju 17 projekata ukupne vrijednosti 39,8 mil €. Međutim, u ovoj oblasti je najmanje urađeno. U oblasti upravljanja otpadom bila je predviđena izgradnja regionalne sanitarne deponije, kolektora, regulacija Lima, izgradnja azila za napuštenje životinje i drugi manji projekti.

Izgradnja objekata upravljanja otpadom izostala je iz razloga donošenja novog Zakona o upravljanju otpadom, zatim novog Nacionalnog plana upravljanja otpadom kojima je trebalo bliže regulisati upravljanje u ovoj oblasti. Na izgradnji kolektora duže su vršene pripreme investiciono tehničke dokumentacije a za regulaciju Lima su bila neophodna sredstva od 5 mil € koje je iz predviđenih izvora (Budžet Crne Gore, krediti banaka) bilo problematično obezbijediti.

Pri ograničenim budžetskim mogućnostima izostala je i realizacija rekonstrukcije i izgradnje objekata potrebnih za odvijanje društvenog života na selu i u gradu izuzev što je u režiji Doo „Mesopromet“ izgrađena kongresna sala a završen je i projekat rekonstrukcije sale SO-e. Izvori sredstava po godinama za realizaciju projekata prikazani su sledećom tabelom:

Tabela br 36 Izvori sredstava za investicije 2012-2016 godine u €

| Izvori sredstava za investicije | 2012-2016 | % | 2012 | 2013 | 2014 | 2015 | 2016 |
|--|--------------------|--------------|-------------------|-------------------|------------------|-------------------|-------------------|
| 1. Budžet Crne Gore | 47.018,487 | 40,0 | 28.579.026 | 4.730.237 | 4.124.561 | 9.826.243 | 3.240.156 |
| -Direkcija javnih radova | 8.457,902 | | 1.360.000 | 1.210.237 | 1.835,000 | 2.285.243 | 1.767.422 |
| -Direkcija za saobraćaj | 29.858,024 | | 21.774,143 | 2.550.000 | 1.440.000 | 3.850.000 | 1.472..734 |
| -Ministarstvo prosvjete i sporta | 2.016,561 | | 377.000 | | 939.561 | 700.000 | |
| -Ministarstvo poljoprivrede i ruralnog razvoja | | | | | | | |
| -Minsitarstvo rada i sociojalnog staranja | 495.000 | | 120.000 | 375.000 | | | |
| -Ministarstvo turizma i održivog razvoja | 3.371.000 | | | 500.000 | | 2.870.000 | |
| -Minisatrstvo zdravlja | 2.820.000 | | 2.605.000 | 95.000 | | 120.000 | |
| -Zavod za zapošljavanje | 7.282.68 | | | | | | 728.268 |
| 2. Budžet Opštine | 7.680.872 | 6,5 | 2.960.138 | 2.171.146 | 551.824 | 1.269.496 | 500.000 |
| 3. Stambeni fond „Solidarnost“ | 7.055.000 | 5,9 | 1.450.000 | 2.800,000 | 1.575.000 | 730.000 | |
| 4. Fond PiO | 25.000 | 0,3 | 25.000 | | | | 600.000 |
| 5. Fondovi EU | 625.000 | 0,5 | 100.000 | 525.000 | | | |
| 6. Donacije | 2.519.560 | 2,1 | 819.560 | | | 1.700.000 | |
| 7. EPCG | 5.467.278 | 4,6 | 858.000 | 1.286.771 | 629.654 | 1.464.000 | 1.228.853 |
| 8. Ž.I | 2.645.185 | 2,2 | | 1.425.185 | 1.220.000 | | |
| 9. Privatni investitori | 45.191,862 | 38,0 | | | 1.220.000 | 13.799.000 | 30.172.862 |
| Svega: | 118.878.244 | 100,0 | 32.099.580 | 12.938.339 | 9.411.039 | 28.788.739 | 36.470.139 |

Izvor:-Sekreatriajt za finansije Opštine Bijelo Polje 2012-2016 godine;
 -Direkcija za izgradnju i investicije opštine Bijelo Polje 2012-2016 godine

Finansiranje razvoja u prethodnom periodu bilo je karakteristično po relativno većem učešću Državnog budžeta u odnosu na druge izvore finansiranja. Računajući ulaganja koja su vršena preko određenih ministarstava (prosvjete, zdravstva, rada i socijalnog staranja, održivog razvoja i turizma) kao i direkcija (za saobraćaj i za javne radove) učešće državnog budžeta iznosilo je 47 mil € ili 40 % ukupnih investicionih ulaganja. Drugi značajan izvor finansiranja razvoja bili su privatni investitori sa 45,2 mil € ili 38 %.

U ulaganja privatnih investitora računaju se i ona ulaganja koja su vršena iz kredita jer u krajnjem ti investitori i vraćaju te kredite pa se to mogu smatrati kao njihova ulaganja. Zato se u datom pregledu i ne komentarišu krediti kao poseban izvor finansiranja.

Kapitalni budžet Opštine učestvovao je sa 7,7 mil € ili 6,5 %. To čini 94,8 % kapitalnog Budžeta.

Ostatak kapitalnog budžeta uložen je u održavanje putne i komunalne infrastrukture, podsticaje razvoja i dr.

Iako Strateški plan razvoja u finansijskom smislu i po broju projekata nije izvršen ipak se može reći da je kvalitetom tih ulaganja povećan stepen razvijenosti Opštine sa 38 % na 53 % razvijenosti u odnosu na razvoj Crne Gore u cjelini.

1.13 Usaglašenost sa Nacionalnom strategijom regionalnog razvoja

Strategija Regionalnog razvoja Crne Gore usvojena je 2014 godine, tj 2 godine nakon usvajanja Strateškog plana razvoja Opštine Bijelo Polje 2012-2016 godine. Međutim, bez obzira na to Plan je u mnogome Strategijom bio zatečen kao usaglašen jer je strategijom za Sjeverni region kao ključni strateški cilj razvoja Sjevernog regiona Crne Gore u periodu do kraja 2020 godine ustanovljeno: povećanje konkurentnosti i ubrzani održiv razvoj sjevernog regiona a kao prioritetne oblasti za dostizanje ovog cilja određene su:

- unapređenje saobraćajne infrastrukture,
- razvoj šumarstva i drvoprerade;
- razvoj energetike;
- zaštita životne sredine;
- razvoj turizma i kulture;
- razvoj ljudskih resursa, zapošljavanje, unapređenje obrazovanja, zdravstvene i socijalne zaštite;
- konkurentnost i inovacije.

Analiza izvršenja Strateškog plana razvoja opštine Bijelo Polje koja je predmet prvog dijela Strateškog plana razvoja opštine Bijelo Polje 2017-2021 godine potvrđuje da je Strateški cilj Plana 2012-2016 godine bio definisan na fonu Strateškog cilja razvoja Sjevernog regiona u periodu do kraja 2020 godine. Kao prioritetne oblasti za dostizanje definisanog cilja upravo su izabrane sve pomenute iz Strategije za Sjeverni region a to su:

1. Obezbeđenje uslova za kvalitetniji život lokalnog stanovništva a u tome :

- unapređenje obrazovnog sistema;
- unapređenje zdravstvene i socijalne zaštite;
- poboljšanje uslova za razvoj kulturne i sportske djelatnosti;

- izgradnja i rekonstrukcija putne mreže;
- izgradnja i rekonstrukcija električne mreže i rasvjete;
- izgradnja i rekonstrukcija vodovodne mreže;
- unapređenje stambeno-komunalne djelatnosti;

2. Razvoj prioritetnih privrednih djelatnosti:

- razvoj poljoprivrede i ruralnog razvoja;
- razvoj manjih i srednjih preduzeća;
- razvoj turizma,
- razvoj i bolje korišćenje raspoloživog hidroenergetskog potencijala;
- razvoj poljoprivrede;
- razvoj vodoprivrede (flaširanje vode);

3. Zaštita životne sredine:

- pošumljavanje;
- zaštita biodiverziteta, zemljišta, vazduha, vode, šume i prostora;
- izgradnja objekata zaštite (kolektor; deponija; regulacija rijeke);

4. Jačanje institucija i međuopštinska saradnja

Analizom izvođenja Strateškog plana razvoja opštine Bijelo Polje za period 2012-2016 godine istaknuti su upravo rezultati postignuti u oblastima koje tretira Strategija razvoja sjevernog regiona.

2.SWOT ANALIZA

2.1.SWOT ANALIZA RADNE SNAGE

| | Prednosti | Slabosti |
|--|--|--|
| | <ul style="list-style-type: none"> - Broj nezaposlenih (4507) obezbeđuje potrebe za radnom snagom u narednom petogodišnjem periodu; - Broj nezaposlenih može podmiriti nove potrebe za radnom snagom i obezbijediti zamjenu radne snage kojoj će prestati radni odnos; - Struktura nezaposlenih po profilima stručnosti pogoduje razvoju prioriternih privrednih djelatnosti (poljoprivreda, turizam, metaloprerada); - Struktura po stepenima stručnosti stanovništva je povoljna jer ima dovoljno radne snage svih stepena stručnosti počev od 6,6 % do 47,3 % stanovništva od 15-65 godina. | <ul style="list-style-type: none"> - Nedovoljna usklađenost ponude radne snage određenih profila sa potrebama usled čega je povećana nezaposlenost (drvoprerađivači, građevinski radnici) . Suficit se javlja kod zanimanja Javnog sektora i zanimanja Realnog sektora koja nijesu na strateškim pravcima (elektrotehničari, mašinski tehničari, prelci, kofekcionari, obučari); - Obrazovni nivo nezaposlenih ne odgovara savremenim naučnim dostignućima jer među nezaposlenim ima 820 nezaposlenih sa čekanjem na posao preko 5 godina; - Sklonost radne snage za traženje lakših zanimanja ili za ostvarivanje socijalnih prava umjesto radnog odnosa; - Odsustvo saradnje u otkrivanju „rada na crno“; - Brži rast nezaposlenih (13 %) od rasta zaposlenih (9,8 %); |
| | Mogućnosti | Prijetnje |
| | <ul style="list-style-type: none"> - Prekvalifikacija u slučajevima nedostataka nezaposlenih određenih | <ul style="list-style-type: none"> - Odseljavanje usled dužeg čekanja na posao; - Duža nezaposlenost može |

| | | |
|--|---|--|
| | <p>profila stručnosti;</p> <ul style="list-style-type: none">- Obrazovanje odraslih;- Obrazovanje uz rad;- Cjeloživotno učenje. | <p>demotivisati školovanje kadrova;</p> <ul style="list-style-type: none">- Nezaposlenost u privredi i van privrednim djelatnostima usmjerava nezaposlene na ostvarivanje prihoda zbrinjavanjem nelegalnim putevima;- Poslodavci koriste nezaposlenost za angažovanje radne snage u "radu na crno". |
|--|---|--|

2.2 SWOT ANALIZA EKONOMSKOG RAZVOJA OPŠTINE

| | Prednosti | Slabosti |
|--|---|--|
| | <ul style="list-style-type: none"> - Stabilan rast ukupnog prihoda (8,7 % prosječno godišnje); - Rast neto rezultata-dobitka 5,4 puta u posljednje 4 godine; - Rast turističkog prometa: <ul style="list-style-type: none"> - Posjetilaca 12 %; - Noćenja 1,4 %; prosječno godišnje; - Rast broja privrednih subjekata 6 % prosječno godišnje; - Više 89 prijavljenih nego odjavljenih privrednih subjekata za poslovanje u posljednje 3 godine; | <ul style="list-style-type: none"> - Nedovoljno korišćenje prirodnih resursa ("Bjelasica, Đalovića pećina, poljoprivredno zemljište i dr); - Usitnjenost posjeda - Neaktivirani kapaciteti koji su ranije prestali sa radom; - Nizak stepen finalizacije proizvodnje; - Neorganizovanje klastera; - Nerazvijena svijest o prednostima zelene ekonomije; - Nedovoljno korišćenje povoljnih kredita; - Mala pokrivenost uvoza izvozom (8,2 %); - Deficit dobrih razvojnih programa; - Sporo otvaranje a dugo trajanje stečajnih postupaka; |
| | Mogućnosti | Prijetnje |
| | Valorizacija prirodnih resursa za : <ul style="list-style-type: none"> -razvoj poljoprivrede; -razvoj turizma; -razvoj drvoprerade. | <ul style="list-style-type: none"> -Nedostatak sertifikata za izvoz proizvedene robe; -Proizvodnja nezavisno od potreba tržišta; |

| | | |
|--|---|--|
| | <p>Korišćenje u privredne svrhe:</p> <ul style="list-style-type: none"> -vodnih tokova; -mineralne sirovine (mineralne vode šljunak i pijesak); -Korišćenje benefita za investiranje u biznis zonama; -Poslovno povezivanje putem organizovanja klastera. | <ul style="list-style-type: none"> -Komplikovane administrativne procedure za dobijanje kredita; -Slaba konkurentnost proizvodnje i usluga; -Nedovoljno praćenje naučno-tehnoloških dostignuća radi njihove primjene u radnim procesima; -Nelojalna konkurencija uz korišćenje radne snage u "radu na crno". |
|--|---|--|

2.3.SWOT ANALIZA SOCIJALNIH PITANJA

| | Prednosti | Slabosti |
|--|--|---|
| | <ul style="list-style-type: none"> - Zadovoljavajući broj socijalnih ustanova (4); - Poboljšana obuhvatnost socijalnim staranjem (14,8 %) a obuhvatnost iznosi 13.633 ili 30,9 % ukupnog stanovništva; - Razvijena struktura socijalnih mjera (19) - Socijalna davanja po stanovniku 286 € godišnje; - Socijalna davanja po korisniku godišnje 926 €; - Urađen Akcioni plan za osobe sa invaliditetom; - Razvijena akcija dobrovoljnog davalatva krvi (320 davalaca); - Otvorena kancelarija za ostvarivanje prava osoba sa invaliditetom i kancelarija za Rome; | <ul style="list-style-type: none"> - Socijalna davanja za određene vidove socijalne zaštite nedovoljna u odnosu na MOP; -Nedovoljan broj uključenih ranjivih grupa u proces rada; - Neefikasno korišćenje izdvojenih sredstava za prilagođavanje građevinskih objekata korišćenju od strane invalida; - Vezivanje socijalnih mjera za radnu nesposobnost nije dosledno ispoštovano u svakom slučaju; <p>Visina socijalnih davanja u određenim slučajevima destimuliše moguće radno angažovanje;</p> |
| | Mogućnosti | Prijetnje |
| | <ul style="list-style-type: none"> -Preispitivanje socijalne politike u pravcu njenog usmjeravanja prema stvarnim problemima i potrebama; -Korišćenje preostale radne | <ul style="list-style-type: none"> -Izdašnija socijalna davanja demotivišu angažovanje u radnom procesu; -Neadekvatna evidencija lica koja "traže zaposlenje ali samo radi ostvarivanja |

| | | |
|--|--|--|
| | <p>sposobnosti kvalitetnih iskusnih starih kadrova;</p> <p>-Zapošljavanje pripadnika ranjivih grupa gdje god se za njih ukažu radna mjesta na kojima mogu davati iste efekte kao radno potpuno sposobni;</p> <p>-Uvođenje stimulacije nataliteta putem adekvatne politike dječijih dodataka;</p> <p>-Uvođenje kvalitetnog socijalnog kartona u sadejstvu svih nadležnih socijalnih ustanova;</p> | <p>socijalnih benefita;</p> <p>-zloupotreba kriterijuma za određivanje socijalnih davanja;</p> <p>-Neadekvatno tumačenje pojedinih odredaba Zakona I podzakonskih akata koje pružaju mogućnost za slobodu tumačenja.</p> |
|--|--|--|

2.4.SWOT ANALIZA ŽIVOTNE SREDINE

| | Prednosti | Slabosti |
|--|--|---|
| | <ul style="list-style-type: none"> - Razvijen biodiverzitet (biljni i životinjski svijet); - Mnoštvo vodnih tokova koji veoma rijetko i neznatno ugrožavaju životnu sredinu; - Obezbeđeni uslovi za građenje donošenjem regulacionih planova; - Donesen Lokalni plan upravljanja otpadom; - Otpočeli radovi na izradi kanalizacionih vodova do uređaja za prečišćavanje otpadnih voda; - Značajan broj institucija bavi se zaštitom životne sredine (Komunalno „Lim“, Vodovod „Bistrica“, Vatrogasna jedinica, NVO (7); | <ul style="list-style-type: none"> - Neplanska eksploatacija šuma, šljunka i pijeska; - Neselektivno sakupljanje otpada; - Značajan broj objekata (3500) predstavlja „divlju“ gradnju); - Regulacija vodotoka nije dovedena do nivoa potpune sigurnosti; - Veliki broj „divljih“ deponija (105); - Nedovoljno zastupljene zelene površine; - Nedovoljno razvijena svijest o zaštiti životne sredine; - Neefikasnost u primjeni propisa o zaštiti životne sredine; |
| | Mogućnost | Prijetnje |
| | <ul style="list-style-type: none"> -Primjena Lokalnog plana upravljanja otpadom; -Korišćenje otpada za dalju preradu povratom u proizvodnju sirovine ili energije; -Pošumljavanje goleti brže | <ul style="list-style-type: none"> -Spora promjena svijesti o potrebi očuvanja i zaštite životne sredine; -Nesigurnost obezbeđenja potrebnih sredstava za investicije u ovoj oblasti i stalno odlaganje izvršenja Zakona i planova koji |

| | | |
|--|---|---|
| | <p>rastućim sadnim materijalom;</p> <p>-Povećanje zelenih površina u urbanom području;</p> <p>-Zabrana deponovanja otpada na neregularnim odlagalištima;</p> <p>-Donošenje propisa kojima će se olakšati primjena sankcija za prekršaje u oblasti zaštite životne sredine .</p> | <p>regulišu ovu oblast;</p> <p>-Opasnost od shvatanja da će se posao u zaštiti životne sredine završiti sa investicijama koje su u ovoj oblasti veoma velike a ko se ne posveti odgovarajuća pažnja funkcionisanju izgrađenih objekata i nabavljene opreme za ove namjene;</p> <p>-Eventualna neracionalnost u investicijama I organizaciji poslova zaštite može se odraziti na cijenu koštanja usluga u ovoj sferi koja bi bila neprihvatljiva za potrošače ovih usluga što bi se odrazilo na rezultate komunalnog preduzeća u smislu ostvarivanja gubitaka.</p> |
|--|---|---|

IV POGLVLJE

CILJEVI RAZVOJA U PERIODU 2017-2021 GODINE

OPŠTI CILJ

Obezbeđenje uslova za kvalitetniji život lokalnog stanovništva.

Specifični ciljevi:

1. Povećanje stope zaposlenosti nezaposlenog radno aktivnog stanovništva i lica sa invaliditetom preko 15 %;
2. Razvoj prioriternih privrednih djelatnosti;
3. Unapređenje društvenih djelatnosti;
4. Unapređenje tehničke infrastrukture;
5. Razvoj demokratskih odnosa, dijaloga, tolerancije, multikulturalnih i međuljudskih komšijskih odnosa.

SPECIFIČAN CILJ 1

| |
|---|
| Povećanje stope zaposlenosti nezaposlenog radno aktivnog stanovništva i lica sa invaliditetom preko 15 % |
|---|

Utvrđivanje ovog specifičnog cilja i njegovo ostvarivanje potrebno je više od svih drugih specifičnih ciljeva. Radi toga u narednom periodu treba da stopa rasta zaposlenosti bude veća od stope nezaposlenosti i da se njome dostigne zaposlenje preko 1200 nezaposlenih i lica sa invaliditetom.

Prioriteti specifičnog cilja 1 „Povećanje stope zaposlenosti, nezaposlenog radno aktivnog stanovništva i lica sa invaliditetom preko 15% su:

- 1.1 Utvrđivanje broja stvarno nezaposlenih po profilima i stepenima stručnosti;
U evidenciji nezaposlenih koju vodi Zavod za zapošljavanje Crne Gore Biro rada Bijelo Polje ima jedan broj navodno nezaposlenih ali samo radi ostvarivanja zdravstvenog osiguranja i naknade za nezaposlenost i drugih benefita. Kada im se ponudi određeni posao pronalaze razloge da ga ne prihvate a da se pri tome od strane službi ne sprovede postupak skidanja sa evidencije takvih lica kao nezaposlenih. Radi utvrđivanja stvarne stope nezaposlenosti potrebno je da službe Zavoda za zapošljavanje pokažu efikasnost u sređivanju evidencije lica koja će prihvatiti pronađena zaposlenja.
Indikator uspješnosti rada na ovom prioritetu je broj nezaposlenih koji su brisani-skinuti sa evidencije nezaposlenih odnosno smanjenje nezaposlenosti po tom osnovu.
- 1.2 Unapredjenje zaposlivosti nezaposlenih lica;
Ovaj prioritet ostvaruje se realizacijom programa sledećih aktivnosti :
 - Obrazovanje i osposobljavanje nezaposljivih lica za samostalan rad i za rad kod poslodavca,
 - Unapredjenje kvaliteta stručnog obrazovanja kroz poboljšanje uslova za praktičnu nastavu,
 - Pružanje pomoći mladima da steknu prvo praktično iskustvo,
 - Stimulisanje prvog zapošljavanja i finansiranje zarada pripravnika,
 - Stimulisanje zapošljavanja mladih na sezonskim poslovima,

- Stimulisanje preduzetništva kroz dodjelu kredita za samozapošljavanje nezaposlivih lica i obuku za preduzetnike i lica koja započinju biznis,
- Uključivanje nezaposlenih u javne radove,
- Predselekcija, selekcija i intervjui kojima se dolazi do izbora kandidata koji mogu zadovoljiti iskazane potrebe poslodavca,
- Profesionalna rehabilitacija lica sa invaliditetom, zdravstveno ugroženih, pripadnika RAE populacije i izrada programa aktivne politike zapošljavanja za ova lica,
- Povećanje interesa za deficitarna (uskldjivanje upisne politike sa potrebama rada),
- Podizanje svijesti o cjeloživotnom učenju.

1.3 Smanjenje rada na crno u korist regularnog zapošljavanja;

Radom inspeksijskih organa moguće je po tom osnovu povećati broj zaposlenih i smanjiti broj nezaposlenih, odnosno povećati stopu zaposlenosti a smanjiti stopu nezaposlenosti.

Indikator uspješnosti rada na ovom prioritetu je broj zapisnika i predatih prijava sudu za prekršaje o "radu na crno" kod odredjenih poslodavaca.

SPECIFIČAN CILJ 2

RAZVOJ PRIORITETNIH PRIVREDNIH DJELATNOSTI

Razvoj prioritetnih privrednih djelatnosti kao specifičan razvojni cilj podrazumijeva valorizaciju i korišćenje privrednih potencijala kojim Opština raspolaže kao značajnim komponentama ukupnog razvoja. To su prije svega povoljan geografski položaj, značajne poljoprivredne površine, potencijalne turističke destinacije, bogastvo šumama i vodama kao i naslijeđen značajan broj privrednih subjekata iz prethodnih srednjoročnih perioda koji su opstali i do danas. U procesu izrade ovog planskog dokumenta nije definisan potpun broj konkretnih projekata obzirom da će njihovi nosioci biti privatni investitori koji će se pojavljivati tokom planskog perioda u susret povoljnostima koje budu omogućavale proglašene biznis zone.

U planskom periodu 2017- 2021 ukupan prihod cjelokupne privrede će da raste najmanje 3 % prosječno godišnje kako bi dostigao iznos od 300 mil € u 2021-oj godini. Neto rezultat će rasti 9,6 % godišnje i dostići iznos od 8,9 mil € u 2021-oj godini. Ovaj plan rasta zasniva se na rastu u prethodnoj 2016-oj godini i stabilnom privređivanju u narednih 5 godina. Učešće u ostvarivanju ovog rezultata Sektor poljoprivrede, šumarsstva i ribarstva treba da ostvari 22,7 %, prerađivačka industrija 18,4 %, trgovina 47 % dok će učešće ugostiteljsko turističke djelatnosti, obzirom da se radi o veoma zanimljivim projektima u 2 turističke destinacije, pokazati značajniji pomak tek krajem perioda.

Indikatori uspješnosti razvoja prioritetnih privrednih djelatnosti su:

- rast ukupnog prihoda u odnosu na period 2012-2016 godina sa 1.112,6 mil € na 1.405,8 mil €;
- rast neto rezultata u odnosu na rast u periodu 2012-2016 godine sa 13,2 na 37,4 mil €;

2.1. Razvoj poljoprivrede i ruralni razvoj

- Na osnovu izvršene analize dostignutog stepena razvoja poljoprivrede i svot analize, proizvodna orijentacija poljoprivrede Bijelog Polja treba da bude proizvodnja mesa, mlijeka, jagodičastog voća, povrća a ratarska proizvodnja da bude podređena poštovanju plodoreda kao naučnog kodeksa čijim se pridržavanjem obezbeđuju veći prinosi po jedinici poljoprivredne površine;
- Povećanje organske proizvodnje (zdrave hrane) treba da bude supstitut ostale proizvodnje gdje god je to moguće jer se to pozitivno reflektuje i na razvoj turizma a time i na stvaranje veće vrijednosti poljoprivredne proizvodnje;
- Korišćenje zapuštenih poljoprivrednih površina povoljnim zakupom kod vlasnika koji iz određenih razloga ne koriste svoje posjede ni za kakvu proizvodnju je jedna od mogućnosti za aktiviranje bezemljaša;
- Povećanje korišćenja poljoprivrednih površina po zatečenoj strukturi za 25 ha;

- Povećanje stočnog fonda (goveda i ovaca) za 10 %;
- Otkup tržišnih viškova iz ratarstva i voćarstva regulisaće se bolje izgradnjom sabirnog otkupnog centra. Otkup tržišnih viškova iz stočarstva nastaviće se u režiji Doo „Mesopromet“ a otkup mlijeka preko dosadašnjih otkupljivača dok sa otkupom ne počne i „Milk kraft“ u Vraneškoj dolini;
- Izlaz za povoljniji plasman poljoprivrednih proizvoda tražiće se u povezivanju u klastere poljoprivredni proizvođač-otkupljivač-kupac;
- Mogućnost za bolje korišćenje poljoprivrednih potencijala treba očekivati sa podizanjem manjih prerađivačkih pogona i hladnjača za lagerovanje proizvoda;
- Sredstva koja se mogu koristiti pored Agro budžeta Crne Gore i Budžeta opštine Bijelo Polje za podsticaj razvoja poljoprivrede su: Sredstva Fondova: IFAD, IPARD LIKE, MIDAS-NOVI i ABU-DABI.
- Pored podsticaja koje su poljoprivredni proizvođači dosada koristili, za proizvođače koji imaju sve druge uslove, treba omogućiti korišćenje kredita bez sopstvenog finansijskog učešća, a kao sredstvo obezbeđenja kredita treba omogućiti hipoteku na imovinu koju proizvođač ima na ruralnom području.
- Radi veće sigurnosti da će se ulaganja isplatiti treba pristupiti osiguranju usjeva od mraza, suše, grada a u državnom Agrobudžetu predvidjeti potrebna sredstva i za učešće u finansiranju osiguranja.
- Na kraju, proizvođač predajom proizvoda otkupljivaču treba da bude isplaćen u trenutku predaje. To je poseban, veoma značajan stimulans za Odluku proizvođača da se organizovanije bavi poljoprivrednom proizvodnjom;
- Opština će preko svoje poljoprivredne službe pružiti tehničku pomoć za apliciranje na pozive za korišćenje sredstava koja se nude za razvoj poljoprivrede;
Indikatori razvoja poljoprivrede su:
-Povećanje korišćenja poljoprivrednih površina za biljnu proizvodnju;
-Povećanje stočnog fonda.
- Osnovna pretpostavka ruralnog razvoja je demografsko oživljavanje sela a, oživljavanje demografskih depresivnih naselja u brdsko planinskim predjelima neće biti moguće naprečac i odmah. Već početkom ovog perioda rezultati demografskih kretanja nijesu ohrabrujući. Za 5 mjeseci 2017 godine broj rođenih je za 102 stanovnika veći od broja umrlih ali je za 6 mjeseci 2017 godine broj odseljenih za 194 veći od broja doseljenih. Ovo je složen demografski proces koji zahtijeva vrijeme, znanje i upornost. Treba koristiti to što grad pokazuje sve manje atraktivnosti a sve više negativnog. Na drugoj strani postoje sve značajniji neki elementi života na selu: mir, okruženje prirodom, fizičke aktivnosti, neposrednost u kontaktima ljudi, pa će posao na vlastitom gazdinstvu postati nešto što donosi ne samo materijalne koristi već i neka druga zadovoljstva u vremenu globalizacije i urbanizacije društva;

- Ruralna sredina se danas može veoma lako izjednačiti sa urbanom sredinom. Savremena saobraćajna sredstva omogućavaju laku komunikaciju sa gradskom sredinom a sredstva za informisanje veoma lako povezuju čovjeka sa svim informacijama i dostignućima savremenog društva. To olakšava da se čovjek vrati u prirodu koja štiti zdravlje a omogućava nesmetan razvoj. Zato je u ovom planskom periodu potrebno raditi na organizovanju pružanja zdravstvenih usluga na selu, internet povezivanju sa svijetom, kvalitetnom obezbeđenju osnovne infrastrukture (putne, elektro i vodovodne mreže);
- Istina, život i rad u ruralnoj sredini zahtijeva određeno-stručno obrazovanje. Rad u poljoprivredi zahtijeva poznavanje mehanizacije, tehnologije, zaštite. Umjesto seljaka polupismenog , umornog fizičkog radnika, starog konzervativnog, zatvorenog, potreban će biti seljak stručnjak, bogat i odmoran čovjek koji prati rezultate naučnog i tehnološkog razvoja u poljoprivredi da bi ih primjenjivao na sopstvenom gazdinstvu. Radi toga biće mu potreban određen nivo ne samo uskostručnog nego i opšteg obrazovanja. To će biti ubuduće factor uspješnog i profitabilnog nastupa na robnom tržištu;
- Ključnu ulogu u procesu revitalizacije ruralnih naselja, pored seoskog domaćinstva, treba da imaju nauka i društvo. Treba dovoljno društvene snage koja bi bila pokretač proizvodnje i društvenog života na selu i protagonizma smisla življenja u ruralnim područjima, ne samo poljoprivrednika nego i pripadnika širih struktura stanovništva. Samo ravnomjernom distribucijom društveno ekonomskih resursa moguć je istinski i dugoročan razvitak sela.
Indikatori ruralnog razvoja, pored indikatora razvoja poljoprivrede su:
 - Broj seoskih vodovoda,
 - Broj naselja sa rasvetom,
 - Broj seoskih (zelenih i stočnih) pijaca,
 - Broj ambulanti na selu,
 - Broj prodavnica na selu,
 - Broj domova za društveni život na selu,
 - Broj sportskih terena.

2.2 Razvoj turizma

O uslovima za razvoj turizma u opštini Bijelo Polje bilo je dosta riječi u svim dosadašnjim srednjoročnim i akcionim godišnjim planovima. Međutim, nije se odmicalo dalje od ideje o korišćenju određenih veoma atraktivnih prirodnih resursa za razvoj Opštine.

Redovno je, pored poljoprivrede, turizam tretiran kao prioritetna privredna djelatnost. Na osnovu aktivnosti koje su vođene u zadnje vrijeme, realno se može očekivati a uz to i planirati konkretizacija aktivnosti na planu realizacije tih strateških opredeljenja u ovoj oblasti.

- Bjelasica je državni integralni projekat. Strateškim planom Opštine 2012-2016 označena kao prioritetni. Za naredni planski period 2017-2021 godine redosled aktivnosti je sledeći:
 - Izrada studije o vodosnadbijevanju i elektrosnadbijevanju u režiji Ministarstva održivog razvoja i turizma;
 - Izgradnja 6 skijaških staza s tim što će prva ići do 1800 m visine a dužine 1600 m;
 - Izgradnja drugog dijela puta (od Jasikovca do Smiljače) dužine 10 km, uključujući i izgradnju mosta na Ljubovići u Ravnoj Rijeci.
- Izgradnja hotela i bungalova na planinskom centru Smiljača sa 1800 ležajeva;
- Razvojni projekti Đalovića Pećine, (od državnog značaja) realizovaće se u 3 faze:
 - Izgradnja pristupnog puta dužine 6 km a širine 6 m od Bistrice do manastira Podvrh;
 - Unutrašnje uređenje pećine nakon projektovanja enterijera koje se već obavlja.
 - Arhitektonsko rješenje kompleksa pretpostavlja raznovrstan sadržaj od muzeja preko zološkog vrta do hotela;
- Uz "Đalovića pećinu" kao turistički raritet, bez obzira na mogućnost njene valorizacije u narednom planskom periodu, valja pomenuti i svojevrzne atrakcije: "Novakovića pećinu" u Vraneškoj Dolini kao i pećinu "Osoja" u Dobrakovu;
- U reonu "Kisjele Vode" (gornji izvor) izvršeno je kaptiranje i uređenje izvorišta a uz dodatna ulaganja (oko 20.000 E) može se urediti sportsko izletišta za više sportova na otvorenom (košarka, odbojka, rukomet, tenis, mali fudbal) sa trgovačko-ugostiteljskim sadržajima;
- U blizini reona „Kisjele Vode“ na daljini od 1 km pored Jadranske magistrale postoji gotovo izgrađen biciklistički hotel. Obzirom na razvijen biciklistički sport u Bijelom Polju ovaj hotel bi mogao biti boravište za domaće i strane bicikliste u toku određenih takmičenja;

Biciklistički klub "Ciklomont" Bijelo Polje je nekada bio poznat kao organizator trke "putevima Kralja Nikole". Ova trka bi se opet uz asistenciju uprave policije koja je poslednji put izostala, mogla organizovati. Pored toga aktuelna je i manifestacija Velika sveta bisciklistička trka "Međugranični MBT Maraton";
- Sportska hala u Nikoljcu je već postala objekat za čije korišćenje su zainteresovane mnoge reprezentacije zbog korektne publike i povoljnih sportsko-tehničkih uslova za vrhunska takmičenja. Sportski turizam tako može poprimiti značajne razmjere;
- Brojni rječni tokovi omogućavaju razvoj ribolovnog turizma a rijeka Lim za rafting a brdo Obrov za paraglajding, lovište Novovića u Bistrici za razvoj lovnog turizma.
- Vjerski i kulturni turizam imaju preduslove za razvoj samo ako se posveti pažnja odgovarajućoj organizaciji posjeta kulturnim i vjerskim objektima: Crkve: "Sv Petra", "Sv Nikola", "Sv Jovan" u Zatonu, bogorodična crkva u Voljavcu, "Sv Trojice" u Majstorovini, "Sv Toma" u Brzavi, Arheološki lokalitet Samograd, Vavedenje Bogorodice u Bliškovu, ruševina Hajdarpašine džamije u Radulićima, Gradska (Jusuf) džamija, džamija u

Sutivanu i Bistrici. Zavičajni muzej uz planiranu rekonstrukciju predstavljaju raznovrstan kulturni i vjerski sadržaj.

- Smještajni kapaciteti u Centru grada sa kongresnom salom i položaj Bijelog Polja u odnosu na saobraćajnice predstavlja povoljan uslov za tranzitni turizam uz odgovarajući marketing;
- Lokalna turistička organizacija biće većinski nosilac svih aktivnosti u saradnji sa turističkom agencijom "Rams" i drugim agencijama oko koordinacije između turističko ugostiteljskih subjekata i posjetilaca.

Projekti koji se planiraju realizovati detaljno su prikazani u poglavlju „Opis projekata“ od 2.2.1 do 2.2.4.

2.3. Industrija i usluge

Prerađivačka industrija, građevinarstvo, saobraćaj, komunalne, stručne, administrativne i ostale usluge ostvaruju 58,6 % ukupnog prihoda u Opštini. Stoga se pored poljoprivrede i turizma kao značajan privredni činilac u Strateškom planu razvoja i ove djelatnosti tretiraju kao treći prioritetni pravac razvoja pomenutih Privrednih djelatnosti.

Prema trendovima iz zadnjeg vremena 2-3 godine broj privrednih društava u industriji povećaće se stopom od 56,6 % (Ø11,3% godišnje) sa 99 na 155 a preduzetnika stopom 64 % (Ø13 % godišnje) sa 22 na 36.

Broj privrednih društava u uslugama će porasti stopom od 28,2 % (5,6 % Ø godišnje) sa 611 na 783 a preduzetnika stopom od 5,2 % (Ø 1 % godišnje) sa 285 na 300.

Takođe se nameće interes za geološkim istragama, radi eventualnog otkrivanja rudnog bogastva na području planine Bjelasice (u dijelu koji ne ometa razvoj turizma) kao i termalne vode u reonu mineralnih voda u Nedakusima.

Indikator razvoja prioritetnih privrednih djelatnosti je:

-Broj novoosnovanih privrednih društava i novih preduzetnika,

-Stopa rasta neto rezultata poslovanja.

Projekti koji se planiraju realizovati detaljno su prikazani u poglavlju „Opis projekata“ od 2.3.1-2.3.5

X X X

Na području Opštine biće realizovan i značajan broj projekata od državnog značaja u kojima Opština u finansijskom smislu nije partner a to su:

- Rekonstrukcije magistralnog puta Dobrakovo-“Voli”, Bijelo Polje – Ribarevine (treća traka) i regionalnog puta Kovren-Vodno;
- Rekonstrukcija željezničke infrastrukture,
- Izgradnja zgrade Ziksa.

Kao i projekata koje će realizovati isključivo privatni investitori.

SPECIFIČAN CILJ 3

UNAPREĐENJE DRUŠTVENIH DJELATNOSTI I ZAŠTITE ŽIVOTNE SREDINE

Kvalitetniji život lokalnog stanovništva, pored ličnog, podrazumijeva veći društveni standard koji se obezbeđuje kvalitetnijom zdravstvenom i socijalnom zaštitom, obrazovanjem, zaštitom životne sredine, poboljšanjem uslova za kulturne i sportske aktivnosti.

Redosled istaknutih potreba predstavlja redosled prioriteta ovog specifičnog cilja.

3.1. Unapredjenje zdravstvene , socijalne zaštite i zaštite životne sredine

Unapređenje zdravstvene i socijalne zaštite sastojće se iz sledećih aktivnosti:

- Očuvanje i unapredjenje zdravlja stanovništva uz prevenciju, pravovremeno otkrivanje, liječenje i suzbijanje bolesti, adekvatnu zdravstvenu zaštitu osjetljivih kategorija i podizanje nivoa mentalnog zdravlja.
- Unapredjenje i očuvanje zdravlja djece do 15 godina smanjenjem smrtnosti odojčadi ispod 8 ‰ i smanjenjem smrtnosti djece do 5 godina 8,5 ‰ i dr.
- Sprovođenje posebnih strategija zdravstvene zaštite odraslih povećanjem preventivnih pregleda na 0,46 po jednom osiguraniku a žena na 0,66 po jednom osiguraniku;
- Povećanje broja patronažnih posjeta bolesnicima sa raznim vrstama bolesti;
- Unapredjenje pneumofiziološke zaštite, zaštite, reproduktivnog zdravlja i stomatološke zaštite uz inteziviranje rada savjetovališta za djecu i mlade;
- Rad na razvoju stručnih standarda, izgradjivanju informacionog sistema, prikupljanju, korištenju i čuvanju podataka;
- Usklađivanje kadrovske strukture sa kadrovskim potrebama nastalim od najčešćih uzročnika bolesti i smrtnosti;
- Popunjavanje upražnjenih radnih mjesta ljekara specijalista i ugovaranje prava na minimum, zadržavanja tih kadrova u radnom odnosu;
- Poboljšanje tehničkih uslova za rad, stručno usavršavanje i edukacija zdravstvenih radnika;
- Afirmacija rada zaštitnika prava pacijenata i komisije za kontrolu kvaliteta zdravstvene zaštite;
- U zajednici sa Ministarstvom zdravlja razmotriće se mogućnost otvaranja ambulanti na ruralnom području za mjesne centre: Ravna rijeka, Gubavač i Prijelozci.
- Promocija zdravih stilova života;
- Reforma sistema socijalne i dječje zaštite u pravcu pravednije raspodjele sredstava za socijalnu zaštitu;
- Izrada objektivne anamneze lica koje zahtijevaju socijalnu zaštitu;

- Ažuriranje evidencija i podataka na osnovu kojih se utvrđuje pravo na određeni vid socijalne i dječje zaštite i striktno poštovanje uslova koje Zakon propisuje;
- Uspostavljanje tješnje saradnje ustanova za socijalnu i dječju zaštitu sa Zavodom za zapošljavanje radi kvalitetnijeg donošenja odluka o mogućnostima radnog angažovanja lica koja zahtijevaju socijalnu zaštitu;
- Poboljšanje uslova za radno angažovanje lica sa posebnim potrebama i invalidnih lica, kroz razvoj socijalnog preduzetništva;
- Podrška razvoju raznih socijalnih servisa;

Zaštita životne sredine predstavlja jedan od najznačajnijih faktora održivog razvoja. Aktivnosti na planu zaštite životne sredine biće:

- Zaštita šuma u dijelu sanacije degradiranih zemljišta zahvaćenih degradiranim rastinjem, požarima, sječom, sadnim materijalom sa bržim rastom kako bi se došlo do bržih efekata. Organizaciono ovim poslom će se baviti Uprava za šume i NVO Zelena snaga za zaštitu flore i faune i očuvanje prirode i NVO otpor za zaštitu flore i faune;
- Zaštita voda podrazumijeva izgrađenu infrastrukturu za prečišćavanje otpadnih voda. Početak izgradnje kolektora sa postrojenjem za prečišćavanje otpadnih voda kao i kanalizacionog sistema od izvora otpadnih voda do kolektora predstavlja garanciju da će se u ovom periodu završiti makar I faza izgradnje ovog sistema. Organizaciono ovim poslom će se baviti Vodovod „Bistrica“;
- Lokalni plan upravljanja otpadom podrazumijeva niz aktivnosti za upravljanje otpadom u skladu sa Zakonom o upravljanju otpadom i Nacionalnim planom upravljanja otpadom. Tu se u prvom redu podrazumijeva:
 - Sanacija od preko 105 divljih odlagališta;
 - Nabavka kontejnera za odvojeno sakupljanje otpada (“Mokra i suva kanta”);
 - Nabavka opreme za sortiranje i presovanje otpada;
 - Izgradnja objekata za selekciju otpada i kompostiranje otpada;
 - Izgradnja regionalne, sanitarne deponije i pristupnog puta do deponije;
 - Određivanje lokacije za odlaganje neopasnog građevinskog otpada.
 - Organizaciono ovim poslom će se baviti Doo “Komunalno Lim“.
- Korišćenje otpada povraćajem korisnih elemenata u proces proizvodnje u objektima koji bi se gradili na području Opštine ostaje za istraživanje čiji bi rezultati mogli da se pojave

krajem ovog ili početkom narednog Srednjoročnog planskog perioda. Jedan od tih mogao bi biti pogon za preradu otpadnih guma;

- Zaštita od požara podrazumijeva zaštitu svih društvenih dobara i dobara u privatnom vlasništvu. Organizaciono time će se baviti Služba zaštite i spašavanja u okviru organa JLS koja bi mogla biti još efikasnija ukoliko dođe do integracije ovih službi na nivou Crne Gore za šta postoji realna inicijativa.

Indikatori uspješnosti aktivnosti na unapređenju zdravstvene, socijalne i zaštite životne sredine su:

- Smanjenje smrtnosti odojčadi ispod 8 % i djece do 5 godina starosti ispod 8,5 %;
- Povećanje preventivnih pregleda;
- Povećanje broja patronažnih posjeta bolesnicima sa raznim vrstama bolesti;
- Povećanje iznosa naknada po 1 korisniku;
- Povećanje obuhvatnosti stanovništva socijalnim davanjima;
- Povećanje broja zaposlenih lica sa invaliditetom;
- Povećanje procenta obuhvatnosti teritorije ili pravnih lica i domaćinstava sakupljanjem, odvozom, recikliranjem i odlaganjem komunalnog otpada;

Projekti koji se planiraju realizovati u okviru ovog prioriteta imenovani su u "spisku projekata" od 3.1.1-3.1.11

3.2. Unapredjenje vaspitno obrazovnog sistema

Visok stepen prolaznosti u osnovnim i srednjim školama mogao bi uputiti na zaključak da je na tim nivoima obrazovanja sve na potrebnom nivou. Međutim u ovoj djelatnosti ima dosta prostora za razne aktivnosti i poboljšanja:

- Proširenje obuhvatnosti predškolskim obrazovanjem i vaspitanjem;
- Uspostavljanje školske mreže koja kadrovskim, materijalnim i prostornim kapacitetima odgovara savremenoj nastavi za sve obrazovne profile, sa kabinetima za stručno teorijske predmete, radionicama i laboratorijama za praktičnu nastavu kabinetima za strane jezike i

kompjuterskim učionicama, u cilju stvaranja kompetentnog i konkurentnog kadra na tržištu rada;

- Organizovanje obrazovnog procesa uz primjenu principa interaktivne nastave u kojoj preovladava kreativno učenje, kritičko promišljanje problema i sticanje specijalnih vještina uz primjenu savremene obrazovne tehnologije, osvajanje pedagoških znanja i korišćenje savremenih metoda za prenošenje znanja;
- Uvodjenje novih predmeta u programe obrazovanja srednjih stručnih škola kako bi se kroz obrazovni sistem dala podrška razvoju zelene ekonomije i onih privrednih sektora kojima su potrebni kadrovi koji su trenutno deficitarni;
- Promovisanje karijerne orijentacije u školama, obuka za poznate poslodavce, obuka za sticanje ključnih vještina, promovisanje informisanja, savjetovanja i cjeloživotnog učenja;
- Ostvarivanje saradnje između Ministarstva prosvete sporta, Unije poslodavaca, škola, Centra za stručno obrazovanje i Lokalne samouprave u cilju sagledavanja potreba za kadrovima i definisanje upisne politike u skladu sa potrebama tržišta rada i Strateškim planom Opštine i Države;
- Intezivnija inkluzija marginalizovanih grupa u obrazovni proces;
- Stipendiranje studenata za deficitarne kadrove u osnovnom i srednjem obrazovanju;
- Utvrđivanju uzroka opadanja broja učenika u osnovnim i srednjim školama znatno više od opadanja broja stanovnika i otklanjanje tih uzroka.

Indikatori uspješnosti u unapređenju obrazovnog sistema su:

- Povećanje obuhvatnosti djece vaspitanjem i obrazovanjem;
- Povećanje prosječne ocjene u školama osnovnog i srednjeg obrazovanja;
- Povećanje broja svršenih studenata na svim visokim i višim školama.

Projekti koji se planiraju realizovati u okviru ovog prioriteta imenovani su u Spisku projekata od 3.2.1.-3.2.20.

3.3. Poboljšanje uslova za razvoj kulturne i sportske djelatnosti

Vrste kulturnih i sportskih aktivnosti biće zastupljene sledećim sadržajem:

- Nastavak održavanja tradicionalnih kulturnih manifestacija;
- Organizovanje određenih kulturnih manifestacija na turističkim destinacijama Opštine;
- Zaštita spomenika kulture;
- Nastavak održavanja sportakih manifestacija kako takmičarskog tako i rekreativnog karaktera sa tendencijom porasta masovnosti i kvaliteta;

- Obezbeđenje tehničkih uslova za razvoj sportskih aktivnosti na urbanom području, u sastavu školskih objekata i u mjesnim zajednicama ruralnog područja (izgradnja sportskih terena, rekonstrukcija sportskih sala u školama);
- Rad na privatizaciji sportskih klubova

Indikatori poboljšanja uslova za razvoj kulturne i sportske djelatnosti su:

- Povećanje broja kulturnih manifestacija i njihovog kvaliteta;
- Povećanje broja klubova, vrsta sportova i poboljšanje njihovog uspjeha u takmičenjima.

Projekti koji se planiraju realizovati imenovani su u spisku projekata od 3.3.1-3.3.16.

SPECIFIČNI CILJ 4

UNAPREĐENJE TEHNIČKE INFRASTRUKTURE

Tehnička infrastruktura predstavlja uslov za ostvarivanje određenih željenih efekata odnosno ostaviravnje osnovnog cilja. Ona neposredno određuje nivo društvenog standarda stanovništva a takođe uslovljava normalno odvijanje procesa proizvodnje i poslovanja od kojeg zavisi i lični standard pojedinca.

Unapređenje poslovnog ambijenta upravo u prvom redu podrazumijeva unapređenje tehničke infrastrukture.

Proglašavanje biznis zona pretpostavlja uveliko izgrađenu tehničku infrastrukturu i već stvorene uslove za privlačenje domaćih i stranih investitora.

Proglašene biznis zona na teritoriji opštine zasnovano je na relativno zadovoljavajućem stanju infrastrukture naročito u industrijskoj zoni. Ipak, radi potpunijeg sadržaja i višeg nivoa kvaliteta postojeće infrastrukture, za početak će se uložiti u osposobljavanje biznis zona za prihvat investitora oko 1 mil €.

Sistem mjera u pogledu olakšica koje su krajem prošlog perioda korišćene od strane investitora zadržaće se i u periodu 2017-2021 uz mogućnost dograđivanja u usavršavanja.

Radikalnije popravljjanje stanja tehničke infrastrukture u periodu do 2021 godine predviđeno je spiskom projekata po prioritetima:

4.1. Izgradnja i rekonstrukcija električne mreže;

Snadbijevanje električnom energijom predstavlja nezamenjivu potrebu svakog domaćinstva i svakog poslovnog subjekta. Stoga ovaj prioritet mora biti u vrhu spiska prioriteta. Za naredni srednjoročni period mnoga područja Opštine iskazala su nezadovoljstvo sigurnošću u snadbijevanju električnom energijom tako da će biti potrebno izgraditi značajan broj trafostanica i izvršiti rekonstrukciju dalekovodne i niskonaponske mreže.

Indikator : Smanjenje procenta vremena i broja prekida u snadbijevanju potrošača električnom energijom;

Projekti koji se planiraju realizovati imenovani su u „spisku projekata“ 3.4.1-3.4.21.

4.2. Izgradnja i rekonstrukcija vodovodne mreže;

Snadbijevanje vodom iz izvora potoka i rijeka zahvatanjem posudama i donošenjem do mjesta potrošnje jeste već daleka prošlost ali za kvalitet savremenog načina snadbijevanja u određenim područjima ima izvesnih problema i nedostataka pa se zahtjevi koji odražavaju realne potrebe rezultiraju u projektima za realizaciju u narednom srednjoročnom periodu.

Indikator : Povećanje procenta obuhvatnosti stanovništva organizovanim vodosnadbijevanjem

Projekti koji se planiraju realizovati imenovani su u „spisku projekata“ 3.5.1-3.5.29.

4.3. Rekonstrukcija lokalnih puteva;

Putna mreža predstavlja značajan element standarda svakog dijela lokalne zajednice. Kvalitet komunikacije selo-grad u velikom broju slučajeva uticao je na odseljavanje u grad ili čak u drugu sredinu izvan lokalne zajednice ili Crne Gore.

Zahtjevi za kvalitetnom putnom mrežom bili su brojni pred planiranjem razvoja u svakom vremenskom periodu i uvijek iznad realnih mogućnosti. I za naredni srednjoročni period zahtjev je izražen za asfaltiranjem 238 km lokalnih puteva kao i za probijanjem novih. Stoga se takav zahtjev morao svesti u realne okvire a to je da se prosječno godišnje asfaltira 20 km odnosno ukupno 100 km.

Raspored ove aktivnosti će se izvršiti na teritorije srazmjerno broju stanovnika uz podjednako izražen kvalitet sadašnjeg stanja putne mreže i uključivanje mjesnih zajednica radi postizanja određenih potrebnih kompromisa. Uporedo sa izgradnjom autoputa Bar-Boljare, radiće se na utvrđivanju načina i mjesta priključka teritorije opštine Bijelo Polje na ovu saobraćajnicu.

Indikator: Dužina rekonstruisanih puteva;

Ostali projekti koji se planiraju realizovati imenovani su u „spisku projekata“ 3.6.1-3.6.21.

4.4. Rekonstrukcija i izgradnja komunalnih i stambenih objekata;

Korišćenje usluga iz oblasti stambeno komunalne djelatnosti biće podignuto na viši nivo unapređenjem ove djelatnosti.

Indikator: - Povećanje broja korisnika komunalnih usluga i

- Povećanje broja domaćinstava sa riješenim stambenim pitanjem

Projekti koji se planiraju realizovati imenovani su u spisku projekata od 3.7.1-3.7.15

4.5. Adaptacija, rekonstrukcija i izgradnja objekata za društveni život na selu i u gradu.

Značaj investicionih aktivnosti na poboljšanju tehničkih uslova za društveni život u gradu i na selu koji istovremeno znače i jačanje administrativnih kapaciteta u prostorno tehničkom smislu zapostavljan je u prethodnim planskim periodima ali nije nikada izostavljen u vrijeme planiranja.

U nedostatku sredstava za zadovoljavanje ostalih potreba uvijek se odlučivalo na račun pozicije investicionih sredstva za ove namjene.

Obzirom da je i u prethodnom periodu bio primjetan nedostatak visokostručnih ali kreativnih kadrova pristupiće se aktivnostima ne samo na školovanju već i na privlačenju takvih kadrova za izradu, programa i projekata po osnovu kojih se koriste sredstva evropskih fondova.

Opština Bijelo Polje je kandidat za uključivanje u Program sertifikacije lokalnih samouprava po BFC SEE programu.

Uključenost u Program sertifikacije lokalnih samouprava po BFC SEE programu, podrazumijeva spremnost lokalne samouprave za reformske napore koji će imati za posljedicu kreiranje biznis ambijenta po mjeri privrede. BFC SEE je Program sertifikacije lokalnih samouprava jugoistočne Evrope koji podrazumijeva uspostavljanje jednakih standarda u radu lokalne samouprave u širem administrativnom postupanju prema privredi a u svrhu podsticanja ekonomskog razvoja.

Pribavljanje sertifikata za lokalnu samoupravu je od značaja za širenje mreže lokalnih samouprava koje posjeduju sertifikat i ukazuju da će investitori u njima naći pouzdane partnere. Investitori odluku o ulaganju donose posmatrajući region kao jedno tržište i zato, uključenost u BFC SEE Program, čini lokalnu samoupravu atraktivnijom na regionalnoj investicionoj mapi.

Indikatori: - Povećanje broja adaptiranih ili rekonstruisanih ili izgradjenih domova za društveni život;

-Razlika u kvalitetu funkcionisanja Skupštine i njenih tijela.

Projekti koji se planiraju realizovati prikazani su u poglavlju „spisak projekata“ 3.8.1-3.8.9.

Tabela 37: Spisak projekata

| Rb | Naziv projekta/aktivnost | Vremenski okvir (faza realizacije) | Planirana investicija/ulaganje za 2017-2021 godinu (u E) | Izvor finansiranja Budžet CG (U E) | Izvor finansiranja: JLS (U E) | Izvor finansiranja Donacija (u E) | Izvor finansiranja EU fondovi (u E) | Izvor finansiranja : Privatni kapital (u E) | Izvor finansiranja Kredit (u E) | Nadležna institucija |
|------------|--|------------------------------------|--|------------------------------------|-------------------------------|-----------------------------------|-------------------------------------|---|---------------------------------|--|
| 2 | Prioritetne privredne djelatnosti | | | | | | | | | |
| 2.1 | Razvoj poljoprivrede | 2017-2021 | Po projektima individualnog sektora | | | | | | | Poljoprivredni proizvođači OpBP |
| 2.2 | Razvoj turizma | 2017-2021 | | | | | | | | |
| 2.2.1 | Nastavak radova na Ski centru "Bjelasica" | 2017-2021 | 20.000.000 | 20.000.000 | | | | | | DJR i OpBP |
| 2.2.2 | Nastavak radova na "Đalovića Pećini" | 2018-2020 | 12.000.000 | 12.000.000 | | | | | | DJR CG OpBP |
| 2.2.3 | Uređenje izvorišta II ljevakovite mineralne vode i sportskih sadržaja izletišta „Kisjele Vode“ | 2018 | 20.000 | | 10.000 | 10.000 | | | | Akva Vita |
| 2.2.4 | Sportsko turističke manifestacije biciklizma (putevima | 2018-2021 | 60.000 | 7.500 | 10.000 | 43.500 | | | | Ciklomo |

| | | | | | | | | | | |
|------------|--|-------------------|-------------------|----------------|------------------|--|----------------|--|------------|------------------|
| | kralja Nikole i Međugranični MRT maraton) | | | | | | | | | nt |
| | Svega. 2.2.1-2.2.4 | 32.081.000 | 32.007.500 | 20.000 | 53.500 | | | | | |
| 2.3 | Stvaranje uslova za razvoj industrije i usluga | | | | | | | | | |
| 2.3.1 | Opremanje biznis zona | 2018-2021 | 1.000.000 | | 1.000.000 | | | | | OpBP |
| 2.3.2 | Rekonstrukcija autobuske stanice | 2018 | 200.000 | | 200.000 | | | | | OpBP |
| 2.3.3 | Fasadno zatvaranje pijace | 2018 | 600.000 | 600.000 | | | | | | Komuna Ino „Lim“ |
| 2.3.4 | Izgradnja stočnih pijaca u Bistrici i Vraneškoj dolini | 2018-2019 | 100.000 | | 100.000 | | | | | |
| 2.3.5 | Geološka istraživanja | 2019 | 500.000 | | 250.000 | | 250.000 | | | OpBp |
| | Svega:2.3.1- 2.3.5 | | 2.400.000 | 600.000 | 1.550.000 | | 250.000 | | | |
| 3.1 | Unapređenje zdravstvene i socijalne zaštite i zaštite životne sredine | | | | | | | | | |
| 3.1.1 | Izgradnja I faze kolektora sa uređajem za prečišćavanje otpadnih voda | 2017-2021 | 10.000.000 | | | | | | 10.000.000 | OpBP |
| 3.1.2 | Projektovanje i | | | | | | | | | |

| | | | | | | | | | | |
|--------|--|-----------|------------|---------|---------|--|--|--|------------|---------|
| | izgradnja dijela glavnog kolektora sa obalo utvrdom dužine 500 m pored Lima | 2017-2021 | 800.000 | | | | | | 800.000 | OpBP |
| 3.1.3 | Projektovanje i rekonstrukcija kanalizacione mreže za I fazu kolektora u gradskoj i industrijskoj zoni | 2017-2021 | 800.000 | | | | | | 800.000 | OpBP |
| 3.1.4 | Izgradnja pristupnog puta do regionalne deponije | 2018 | 400.000 | | 200.000 | | | | 200.000 | OpBP |
| 3.1.5 | Izgradnja regionalne deponije | 2019-2021 | 10.000.000 | | | | | | 10.000.000 | OpBP |
| 3.1.6 | Nabavka opreme za sakupljanje, sortiranje i presovanje otpada | 2018 | 872.000 | | | | | | 872.000 | Doo Lim |
| 3.1.7 | Izgradnja objekata za selekciju otpada | 2018 | 1.680.000 | | | | | | 1.680.000 | Doo Lim |
| 3.1.8 | Izgradnja objekata i nabavka opreme za kompostiranje otpada | 2021 | 680.000 | | | | | | 680.000 | Doo Lim |
| 3.1.9 | Otkup zemljišta za izgradnju objekata zaštite životne sredine | 2018 | 420.000 | | 420.000 | | | | | OpBP |
| 3.1.10 | Izgradnja azila za | | 400.000 | 200.000 | 200.000 | | | | | OpBP |

| | | | | | | | | | | |
|------------|--|-----------|-------------------|----------------|------------------|-----------|--|--|-------------------|--------------------|
| | napuštene životinje | 2021 | | | | | | | | |
| 3.1.11 | Izgradnja potpornih zidova | 2019-2021 | 500.000 | | 500.000 | | | | | OpBP |
| | Svega 3.1.1-3.1.11 | | 26.702.000 | 200.000 | 1.470.000 | | | | 25.032.000 | |
| 3.2 | Unapređenje vaspitno obrazovnog sistema | | | | | | | | | |
| 3.2.1 | Izgradnja nove školske zgrade OŠ "Dušan Korać" | 2018-2021 | 6.000.000 | 5.800.000 | 200.000 | | | | | MP CG OpBP |
| 3.2.2 | Izgradnja zgrade dječijeg vrtića u Gornjem gradu | 2019-2021 | 2.100.000 | 1.000.000 | 100.000 | 1.000.000 | | | | JU Dušo Basekić |
| 3.2.3 | Izgradnja zgrade dječijeg vrtića u Rasovu | 2020 | 100.000 | 75.000 | 25.000 | | | | | |
| 3.2.4 | Izgradnja zgrade dječijeg vrtića u Ravnoj Rijeci | 2019 | 100.000 | 75.000 | 25.000 | | | | | |
| 3.2.5 | Rekonstrukcija zgrade OŠ "Marko Miljanov" | 2021 | 280.000 | 210.000 | 70.000 | | | | | MP CG OpBP |
| 3.2.6 | Rekonstrukcija zgrade OŠ "Krstoradojević" u Tomaševu | 2021 | 40.000 | 30.000 | 10.000 | | | | | MP CG OpBP |
| 3.2.7 | Postavljanje postrešnice i fasade na zgradi OŠ "Milovan Jelić" u | 2021 | 16.000 | 12.000 | 4.000 | | | | | MP CG OpBP |

| | | | | | | | | | | |
|--------|--|-----------|---------|---------|--------|--|--|--|--|------------------|
| | Pavinom Polju | | | | | | | | | |
| 3.2.8 | Zamjena krova, postavljanje fasade i nabavka kombi vozila za đake u OŠ "Braća Ribar" u Zatonu | 2021 | 60.000 | 45.000 | 15.000 | | | | | MP CG OpBP |
| 3.2.9 | Rekonstrukcija zgrade OŠ "Rifat Burdžović Tršo" u Loznoj i izgradnja zgrade područnog odjeljenja u Trubini | 2021 | 134.000 | 100.000 | 34.000 | | | | | MP CG OpBP |
| 3.2.10 | Rekonstrukcija zgrade OŠ "21 Maj" u Goduši i uređenje sale u Crhlju | 2021 | 54.000 | 40.000 | 14.000 | | | | | MP CG OpBP |
| 3.2.11 | Zamjena kotlova u OŠ "Risto Ratković" i Izgradnja zgrade područnog odjeljenja Pripčići | 2017-2020 | 86.000 | 65.000 | 21.000 | | | | | MP CG OpBP |
| 3.2.12 | Zamjena stakala na sali OŠ "V.Ribnikar" u Rasovu | 2020 | 20.000 | 15.000 | 5.000 | | | | | MP CG OpBP |
| 3.2.13 | Rekonstrukcija zgrade OŠ "Pavle Žižić" u Njegnjevu | 2020 | 193.000 | 145.000 | 48.000 | | | | | MP CG OpBP |
| 3.2.14 | Zamjena krova na zgradi OŠ "Vuk | 2020 | 20.000 | 15.000 | 5.000 | | | | | MP CG |

| | | | | | | | | | | |
|-------------|---|-----------|------------------|------------------|----------------|-----------------|--|--|--|------------------|
| | Karadžić" u Bistrici | | | | | | | | | OpBP |
| 3.2.15 | Rekonstrukcija zgrade OŠ "Mladost" Kanje, izgradnja zgrada područnih odjeljenja u Dobrakovu i Mioču (završetak) | 2019 | 127.000 | 95.000 | 32.000 | | | | | MP CG OpBP |
| 3.2.16 | Rekonstrukcija zgrade OŠ "Aleksa Bećo Đilas" u Ravnoj Rijeci | 2019 | 53.000 | 40.000 | 13.000 | | | | | MP CG |
| 3.2.17 | Izgradnja sportske sale u zgradi OŠ "Nedakusi" | 2021 | 150.000 | 120.000 | 30.000 | | | | | MP CG |
| 3.2.18 | Postavljanje međuspratne ploče i patosa u zgradi Elektroekonomske škole | 2018 | 170.000 | 170.000 | | | | | | MP CG |
| 3.2.19 | Izgradnja balon sale i nabavka kompjutera za Gimnaziju "Miloje Dobrašinović" | 2018 | 50.000 | 40.000 | | 10.000 | | | | MP CG |
| 3.2.20 | Otvaranje male škole biciklizma | 2018-2021 | 80.000 | 40.000 | 40.000 | | | | | |
| | Svega:3.2.1-3.2.20 | | 9.833.000 | 8.132.000 | 691.000 | 1.010.00 | | | | |
| 3.3. | Poboljšanje uslova za razvoj kulturne i sportske | | | | | | | | | |

| | djelatnosti | | | | | | | | | |
|-------|---|-----------|-----------|---------|---------|---------|---------|--|--|-------------|
| 3.3.1 | Rekonstrukcija zgrade zavičajnog Muzeja | 2018-2019 | 400.000 | 200.000 | 200.000 | | | | | MK CG Muzej |
| 3.3.2 | Rekonstrukcija bioskopa, galerije, prostora za knjižaru i nabavka opreme za hor | 2020-2021 | 203.000 | | 203.000 | | | | | CZK OpBP |
| 3.3.3 | Izgradnja spomen doma Avdu Međedoviću | 2019-2020 | 200.000 | 50.000 | 100.000 | 50.000 | | | | OpBP |
| 3.3.4 | Riznica sa duhovnim centrom za Miroslavljevo jevanđelje | 2019-2021 | 1.000.000 | 200.000 | 200.000 | 600.000 | | | | OpBP |
| 3.3.5 | Valorizacija Spomen kuće Miodraga Bulatovića | 2019-2020 | 100.000 | - | 100.000 | | | | | CZK OpBP |
| 3.3.6 | Izgradnja sportskog objekta za kajakaški Rafting i paraglajding sport | 2021 | 200.000 | | 100.000 | | 100.000 | | | CZSiR OpBP |
| 3.3.7 | Izgradnja sportsko-rekreativnog centra "Otoka" | 2018-2020 | 350.000 | | 175.000 | 175.000 | | | | CZSR i OpBP |
| 3.3.8 | Zamjena busena i drenažnih cijevi na stadionu | 2021 | 100.000 | | 100.000 | | | | | CZSR i OpBP |
| 3.3.9 | Rekonstrukcija atletske staze | 2021 | 200.000 | | 100.000 | 100.000 | | | | CZSR i OpBP |

| | | | | | | | | | | |
|------------|--|-----------|------------------|----------------|------------------|----------------|----------------|------------------|------------------|----------------|
| 3.3.10 | Uređenje gradskih plaža | 2018-2020 | 50.000 | | 50.000 | | | | | OpBP |
| 3.3.11 | Završetak stadiona u Kukuljama | 2018 | 10.000 | | 10.000 | | | | | MZ i OpBP |
| 3.3.12 | Izgradnja sportskih terena u Ivanju, Kovrenu, Bliškovu, Podima, Ribarevinama i Rakonjama | 2019-2021 | 230.000 | | 230.000 | | | | | CZSpR OpBP |
| 3.3.13 | Izgradnja bazena za plivanje | 2020-2021 | 3.000.000 | | | | | 1.500.000 | 1.500.000 | JPP |
| 3.3.14 | Natkrivanje zapadne tribine | 2021 | 500.000 | 250.000 | 250.000 | | | | | CZSR i OpBP |
| 3.3.15 | Izgradnja sportskih terena na ušću Bistrice | 2020 | 100.000 | | 100.000 | | | | | LTO CZSPR OPBP |
| 3.3.16 | Izgradnja sportskog terena u Lješnici | 2020 | 250.000 | | 250.000 | | | | | CZSR OpBP |
| | Svega: 3.3.1-3.3.16 | | 6.893.000 | 700.000 | 2.168.000 | 925.000 | 100.000 | 1.500.000 | 1.500.000 | |
| 3.4 | Rekonstrukcija električne mreže | | | | | | | | | |
| 3.4.1 | Izgradnja DTS 10/04 KV „Voljavac | 2017 | 59.700 | | | | | 59.700 | | CEDS |
| 3.4.2 | Izgradnja DTS 10/04 KV „Loznice“ | 2017 | 77.000 | | | | | 77.000 | | CEDS |
| 3.4.3 | Izgradnja STS 10/04 KV „Majstorovina | 2017 | 114.550 | | | | | 114.550 | | CEDS |
| 3.4.4 | Izgradnja STS 10/04 KV „Kanje“ | 2018 | 32.050 | | | | | 32.050 | | CEDS |

| | | | | | | | | | | |
|--------|--|------|---------|--|--|--|--|---------|--|------|
| 3.4.5 | Izgradnja STS 10/04 KW „Milovo“ | 2018 | 39.050 | | | | | 39.050 | | CEDS |
| 3.4.6 | Izgradnja DTS 10/04 KVA „Lješnica“ | 2018 | 59.780 | | | | | 59.780 | | CEDS |
| 3.4.7 | Izgradnja STS 10/04 KV „Bistrica-Žiljak“ 2 | 2019 | 26.300 | | | | | 26.300 | | CEDS |
| 3.4.8 | Izgradnja DTS 10/04 KV Rasovo-Rastoka Boljanina,Zminac, Resnik | 2017 | 262.000 | | | | | 262.500 | | CEDS |
| 3.4.9 | Izgradnja DTS 10/04 KV „Kruševo“ | 2021 | 67.000 | | | | | 67.000 | | CEDS |
| 3.4.10 | Izgradnja STS 10/04 KV „Slijepač Most“ | 2021 | 46.300 | | | | | 46.300 | | CEDS |
| 3.4.11 | Izgradnja STS 10/04 KVA u Čeoču | 2019 | 39.000 | | | | | 39.000 | | CEDS |
| 3.4.12 | Izgradnja STS 10/04 KVA u Ponikvicama | 2020 | 39.000 | | | | | 39.000 | | CEDS |
| 3.4.13 | Izgradnja NN vodova iz DTS „Nedakusi Peštan“-podzemno | 2017 | 12.600 | | | | | 12.600 | | CEDS |
| 3.4.14 | Izgradnja NN vodova iz NOTS „Nikoljac“ podzemno | 2017 | 19.030 | | | | | 19.030 | | CEDS |
| 3.4.15 | Rekonstrukcija nadzemnog voda Crnča-Ivanje | 2017 | 71.585 | | | | | 71.585 | | CEDS |
| 3.4.16 | Izgradnja 10 KV voda MBTS Potkrajci „A“ stub | 2018 | 58.000 | | | | | 58.000 | | CEDS |

| | | | | | | | | | | |
|------------|---|--------------------------------------|---|--|--|--|--------|---|--|---------------------------------|
| | STS Potkrajci- Čabarkape- podzemno | | | | | | | | | |
| 3.4.17 | Izgradnja 10 KV voda iz MBTS „Sutivan“ | 2018 | 54.000 | | | | | 54.000 | | CEDS |
| 3.4.18 | Izgradnja 10 KV voda iz STS „Lukoil- Konatari“ | 2021 | 54.000 | | | | | 54.000 | | CEDS |
| 3.4.19 | Rekonstrukcija nisko naponske mreže u Centru grada | 2017 | 62.930 | | | | | 62.930 | | CEDS |
| 3.4.20 | Rekonstrukcija niskonaponske mreže na selu | 2017-2021 | 2.882.000 | | | | | 2.882.000 | | CEDS |
| 3.4.21 | Ugradnja reklozera na 10 KV u: -Gubavač, -Tomaševo, -Pavinom Polju, -Ivanju, -Srđevcu | 2017 2017 2018 2018 2018 | 116.000 140.000 120.000 160.000 100.000 | | | | | 116.000 140.000 120.000 160.000 100.000 | | CEDS |
| | Svega:3.4.1-3.4.21 | | 4.861.875 | | | | | 4.861.875 | | |
| 3.5 | Rekonstrukcija i izgradnja vodovodne mreže | | | | | | | | | |
| 3.5.1 | Izgradnja glavnog rezervoara na gradskom Vodovodu “Bistica” | 2018 | 60.000 | | | | 60.000 | | | OpBP Vodovo d Bistrica |
| 3.5.2 | Rekonstrukcija | | | | | | | | | |

| | | | | | | | | | | |
|-------|--|-----------|-----------|-----------|---------|--|---------|--|-----------|-----------------------|
| | gradskog vodovoda Ø 300 od hlorne stanice Ravna Rijeka do starog bazena na Kulini | 2019-2021 | 2.500.000 | 1.250.000 | 250.000 | | | | 1.000.000 | OpBP Vodovod Bistrica |
| 3.5.3 | Izgradnja glavnog cevovoda Ø 500 od izvorišta Bistrice (nove kaptaže) do nove hlorne stanice u Ravnoj Rijeci | 2019-2021 | 1.200.000 | 600.000 | 120.000 | | 480.000 | | | OpBP Vodovod Bistrica |
| 3.5.4 | Rekonstrukcija gradske i prigradske mreže gradskog vodovoda | 2019-2021 | 140.000 | | 140.000 | | | | | OpBP Vodovod Bistrica |
| 3.5.5 | Izmještanje dijelova mreže gradskog vodovoda od Kruševa do Rakonja i na Popovom prlu | 2019-2021 | 360.000 | 180.000 | 180.000 | | | | | OpBP Vodovod Bistrica |
| 3.5.6 | Prespajanje vodovodne mreže u Nedakusima i Strojtanici | 2019-2021 | 120.000 | | 120.000 | | | | | OpBP Vodovod Bistrica |
| 3.5.7 | Izgradnja vodovoda na Medanovićima | 2018 | 25.000 | | 25.000 | | | | | OpBP Vodovod Bistrica |
| 3.5.8 | Nastavak izgradnje | | | | | | | | | OpBP i |

| | | | | | | | | | | |
|--------|---|-----------|----------|---------|---------|---------|--|--|--|-----------|
| | vodovoda u Zatonu | 2017-2019 | 6000.000 | 300.000 | 300.000 | | | | | MZ |
| 3.5.9 | Izgradnja vodovoda Kanje-Metanjac-Dobrakovo-Granični prelaz | 2018-2021 | 169.000 | | 169.000 | | | | | OpBP i MZ |
| 3.5.10 | Završetak vodovoda za Boljaninu, Crvioče, Zminac i Rastoku | 2018 | 173.000 | 15.000 | 158.000 | | | | | OpBP i MZ |
| 3.5.11 | Rekonstrukcija vodovoda u Sokolcu | 2019 | 65.000 | | 65.000 | | | | | OpBP i MZ |
| 3.5.12 | Izgradnja vodovoda u Baricama | 2020 | 20.000 | 10.000 | 10.000 | | | | | OpBP i MZ |
| 3.5.13 | Izgradnja vodovoda u Grabu, Dautima, Biokovcu i Pavinom Polju | 2018 | 42.000 | 15.000 | 27.000 | | | | | OpBP i MZ |
| 3.5.14 | Rekonstrukcija Vodovoda u Trubini, Studencu, Paločaku, Karapotoku | 2018 | 25.000 | | 25.000 | | | | | OpBP i MZ |
| 3.5.15 | Izgradnja II faze vodovoda Ravna Rijeka- Slijepač Most | 2021 | 50.000 | | 50.000 | | | | | OpBP i MZ |
| 3.5.16 | Izgradnja vodovoda za Kradenik, Županajc | 2021 | 183.000 | 20.000 | 33.000 | 130.000 | | | | OpBP i MZ |
| 3.5.17 | Izgradnja vodovoda za Negobratinu | 2020 | 30.000 | 15.000 | 15.000 | | | | | OpBP i MZ |
| 3.5.18 | Izgradnja vodovoda | | | | | | | | | OpBP i |

| | | | | | | | | | | |
|---------|---|------|---------|--------|---------|--------|--|--|--|-----------|
| | 4 Babića Brijeg 4 | 2021 | 241.000 | | 241.000 | | | | | MZ |
| 3.5.19 | Rekonstrukcija vodovoda na Bjelasici | 2021 | 110.000 | 55.000 | 55.000 | | | | | OpBP i MZ |
| 3.5.20. | Izgradnja vodovoda u Cerovu | 2021 | 10.000 | | 10.000 | | | | | OpBP i MZ |
| 3.5.21 | Izgradnja vodovoda na Obrovu | 2019 | 581.000 | 50.000 | 481.000 | 50.000 | | | | OpBP i MZ |
| 3.5.22 | Izgradnja vodovoda Gubavač-Bijela voda | 2018 | 11.000 | | 11.000 | | | | | OpBP i MZ |
| 3.5.23 | Izgradnja vodovoda u Bistrici | | 30.000 | 10.000 | 10.000 | 10.000 | | | | OpBp i MZ |
| 3.5.24 | Rekonstrukcija vodovoda Radičko i Sefersko vrelo | | 35.000 | 10.000 | 20.000 | 5.000 | | | | OpBp i MZ |
| 3.5.25 | Rekonstrukcija vodovoda za Kostiće, Torine, Femića rupe i Lokvu | 2019 | 30.000 | 10.000 | 10.000 | 10.000 | | | | OpBp i MZ |
| 3.5.26 | Izgradnja vodovoda u Kukaljama | | 40.000 | 10.000 | 20.000 | 10.000 | | | | OpBp i MZ |
| 3.5.27 | Izgradnja bazena za vodu na Trumbarinama | | 50.000 | 15.000 | 15.000 | 20.000 | | | | OpBp i MZ |
| 3.5.28 | Izgradnja vodovoda u Podima | 2019 | 50.000 | 25.000 | 25.000 | | | | | OpBp i MZ |
| 3.5.29 | Rekonstrukcija kaptaze u Bioču i završetak bazena u Gojevićima | 2018 | 15.000 | - | 15.000 | | | | | OpBp i MZ |

| | | | | | | | | | | |
|------------|---|-----------|------------------|------------------|------------------|----------------|----------------|--|------------------|--------------|
| 3.5.30 | Izgradnja vodovoda u Žurenima | 20201 | 30.000 | 15.000 | 15.000 | | | | | OpBp Mpor |
| | Svega:3.5.1-3.5.29 | | 6.995.000 | 2.605.000 | 2.615.000 | 235.000 | 540.000 | | 1.000.000 | |
| 3.6 | Rekonstrukcija putne mreže | | | | | | | | | |
| 3.6.1 | Izgradnja mosta za pješake Potkrajci-Njegnjevo | 2018 | 300.000 | 300.000 | | | | | | DJR |
| 3.6.2 | Rekonstrukcija puta Srđevac-Sušica 19,4 km | 2017-2021 | 1.164.000 | 582.000 | 582.000 | | | | | OpBP DJR |
| 3.6.3 | Rekonstrukcija puta Šćepanica-Godijevo 8,2 km | 2017-2021 | 492.000 | 246.000 | 246.000 | | | | | OpBP DJR |
| 3.6.4 | Rekonstrukcija puta Rasovo-Bistrica 27,6 km | 2017-2021 | 1.656.000 | 828.000 | 828.000 | | | | | OpBP DJR |
| 3.6.5 | Rekonstrukcija puteva Muslići, Selakovići, Pavlovića most-Grančarevo, Čokrlije-Radojevići, Muslići-Novakovića pećina, Čokrlije-Gogići, Pape-Grančarevo 6 km | 2017-2021 | 360.000 | 180.000 | 180.000 | | | | | OpBP DJR |
| 3.6.6 | Rekonstrukcija puteva u Pavinom Polju | 2017-2021 | 108.000 | 54.000 | 54.000 | | | | | OpBP DJR |

| | | | | | | | | | | |
|--------|---|-----------|---------|---------|---------|--|--|--|--|-------------|
| | 1,8 km | | | | | | | | | |
| 3.6.7 | Rekonstrukcija puteva u Grabu i Kičavi 2,2 km | 2017-2021 | 132.000 | 66.000 | 66.000 | | | | | OpBP DJR |
| 3.6.8 | Rekonstrukcija puteva u Kovrenu 2,2 km | 2017-2021 | 132.000 | 66.000 | 66.000 | | | | | OpBP DJR |
| 3.6.9 | Rekonstrukcija puteva u Čeoču 3,9 km | 2017-2021 | 234.000 | 117.000 | 117.000 | | | | | OpBP DJR |
| 3.6.10 | Rekonstrukcija puteva u Zatonu 2,9 km | 2017-2021 | 174.000 | 87.000 | 87.000 | | | | | OpBP DJR |
| 3.6.11 | Rekonstrukcija puteva u Laholu 0,6 km | 2017-2021 | 36.000 | 18.000 | 18.000 | | | | | OpBP DJR |
| 3.6.12 | Rekonstrukcija puteva u Ravnoj Rijeci 3,0 km | 2017-2021 | 180.000 | 90.000 | 90.000 | | | | | OpBP DJR |
| 3.6.13 | Rekonstrukcija puteva u Cerovu 1,0 km | 2017-2021 | 60.000 | 30.000 | 30.000 | | | | | OpBP DJR |
| 3.6.14 | Rekonstrukcija puteva u Kanjama 3,5 km | 2017-2021 | 210.000 | 105.000 | 105.000 | | | | | OpBP DJR |
| 3.6.15 | Rekonstrukcija puta dolina-Krstaš i dolovi- Čafa 2,0 | 2017-2021 | 120.000 | 60.000 | 60.000 | | | | | OpBP DJR |

| | | | | | | | | | | |
|--------|--|-----------|-----------|---------|---------|--|--|--|--|-------------|
| 3.6.16 | Rekonstrukcija puta u Kukuljama 2,8 km | 2017-2021 | 168.000 | 84.000 | 42.000 | | | | | OpBP DJR |
| 3.6.17 | Rekonstrukcija puta od nadvožnjaka do kapele u Orahovičkoj rijeci i Orahovička rijeka-Orahovica 6,0 km | 2017-2021 | 360.000 | 180.000 | 180.000 | | | | | OpBP DJR |
| 3.6.18 | Rekonstrukcija puta Tomaševo-Potrk 2,7 km | 2017-2021 | 162.000 | 81.000 | 81.000 | | | | | OpBP DJR |
| 3.6.19 | Rekonstrukcija puta Tomaševo-Barice preko Lijeske 2,6 km | 2017-2021 | 156.000 | 78.000 | 78.000 | | | | | OpBP DJR |
| 3.6.20 | Rekonstrukcija gradskih i prigradskih saobraćajnica 10 km | 2017-2021 | 1.000.000 | 500.000 | 500.000 | | | | | OpBP DJR |
| 3.6.21 | Probijanje puta Novakovića pećina-Sokolac 5 km | 2017-2021 | 60.000 | 30.000 | 30.000 | | | | | OpBP DJR |
| 3.6.22 | Nastavak izgradnje puta Vodovod-Pećarska – Sjeničke bare | 2021 | 390.000 | 195.000 | 195.000 | | | | | OpBP DJR |
| 3.6.23 | Rekonstrukcija puta Tomaševo-Stožer (19,5 km) | 2021 | 1.267.500 | 633.750 | 633.750 | | | | | OpBP DJR |
| 3.6.24 | Izrada trotoara uz magistralni put od | | | | | | | | | OpBP DJR |

| | | | | | | | | | | |
|------------|---|-----------|------------------|------------------|------------------|---------|--|--|--|---------------|
| | Ribarevina do Ravne Rijeek (2 km) | 2021 | 50.000 | 25.000 | 25.0000 | | | | | |
| 3.6.25 | Izrada trotoara uz magistralni put u Zatonu (3,5 km) | 2021 | 87.500 | 43.750 | 43.750 | | | | | OpBP DJR |
| 3.6.26 | Izrada trotora uz regionalni put u Tomaševu 0,400 km | 2021 | 10.000 | - | 10.000 | | | | | OpBP |
| 3.6.27 | Izgradnja mosta na Ljubovići u Čokrljama | 2021 | 25.000 | - | 25.000 | | | | | |
| | Svega:3.6.1-3.6.21 | | 9.094.000 | 4.529.500 | 4.564.500 | | | | | |
| 3.7 | Rekonstrukcija i izgradnja komunalnih i stambenih objekata | | | | | | | | | |
| 3.7.1 | Završavanje izgradnje objekata od komunalnog značaja započetih u prethodnom periodu | 2017 | 587.500 | | 587.500 | | | | | DJR i OpBP |
| 3.7.2 | Rekonstrukcija centralnog gradskog trga | 2017 | 700.000 | 300.000 | | 400.000 | | | | OpBP |
| 3.7.3 | Izgradnja šetališta (keja) od Vatrogasne jedinice do Komunalnog „Lim“ | 2019-2021 | 500.000 | | 500.000 | | | | | DJ OpBP |
| 3.7.4 | Izgradnja javne | | | | | | | | | OpBP i |

| | | | | | | | | | | |
|--------|---|-----------------|-----------|---------|---------|--|--|--|-----------|-----------|
| | rasvjete na zaobilaznici | 2017 | 350.000 | 175.000 | 175.000 | | | | | MZ |
| 3.7.5 | Zamjena rasvjete rasvjetom sa led sijalicama | 2018 | 1.000.000 | | | | | | 1.000.000 | Op BP |
| 3.7.6 | Izgradnja javne rasvjete u Lipnici, Gornjim Loznicama, Njegnjev u, Pavinom Polju, Kovrenu, Bliškovu i Gubavču | 2019,2020, 2021 | 245.000 | | 245.000 | | | | | OpBP i MZ |
| 3.7.7 | Izgradnja javne rasvjete na Ribarevinama i do škole u Ravnoj Rijeci | 2018 | 168.000 | 84.000 | 84.000 | | | | | OpBP i MZ |
| 3.7.8 | Izgradnja javne rasvjete u Rasovu | 2018 | 80.000 | | 80.000 | | | | | OpBP i MZ |
| 3.7.9 | Izgradnja autostajališta od Dobrakova do Sl.Mosta | 2018-2019 | 391.200 | 391.200 | | | | | | OpBP i MZ |
| 3.7.10 | Izgradnja komunalnih obejkata manjeg značaja ukupne vrijednosti do 10.000 € | 2017-2021 | 350.000 | | 350.000 | | | | | MZ i OpBP |
| 3.7.11 | Izgradnja javnog toaleta | 2018 | 40.000 | | 40.000 | | | | | OpBP |
| 3.7.12 | Otkup zemljišta za | | | | | | | | | |

| | | | | | | | | | | |
|------------|---|-----------|------------------|------------------|------------------|----------------|--|--|------------------|-----------------|
| | groblje u Loznicama | 2018 | 600.000 | | 600.000 | | | | | OpBp |
| 3.7.13 | Završetak stambenog objekta "Solidarnost" u Nikoljcu | 2017 | 30.000 | | 30.000 | | | | | OpBP i FSOL |
| 3.7.14 | Izgradnja stambenog objekta od 8 stanova za socijalne slučajeve na Ribarevinama | 2018 | 150.000 | 150.000 | | | | | | MR i SS |
| 3.7.15 | Izgradnja stambenih objekata za izmještanje Romskog naselja u Rakonjama | 2020-2021 | 320.000 | 160.000 | 160.000 | | | | | Mr i SS i Op BP |
| 3.7.16 | Izgradnja javne rasvjete uz magistralni put u Zatonu | 2021 | 191.000 | - | 191.000 | | | | | OpBp |
| | Svega:3.7.1-3.7.16 | | 5.352.700 | 1.085.200 | 2.867.500 | 400.000 | | | 1.000.000 | |
| 3.8 | Adaptacija, rekonstrukcija i izgradnja objekata za društveni život na selu i u gradu | | | | | | | | | |
| 3.8.1 | Rekonstrukcija sale SO-e | 2018 | 300.000 | 150.000 | 150.000 | | | | | DJR i OpBP |
| 3.8.2. | Rekonstrukcija sale za sastanke SO-e | 2018 | 40.000 | | 40.000 | | | | | OpBP |
| 3.8.3 | Izgradnja objekata | | | | | | | | | MZ i |

| | | | | | | | | | | |
|-------|---|-----------|--------------------|-------------------|-------------------|------------------|----------------|------------------|-------------------|------------------|
| | za mjesni centar Potkrajci | 2020-2021 | 100.000 | | 100.000 | | | | | OpBP |
| 3.8.4 | Izgradnja omladinskog doma u Mjesnom centru Tomaševo | 2020-2021 | 100.000 | | 100.000 | | | | | MZ i OpBP |
| 3.8.5 | Izgradnja omladinskog doma u mjesnom centru Lozna | 2020-2021 | 100.000 | | 100.000 | | | | | MZ i OpBP |
| 3.8.6 | Rekonstrukcija omladinskog doma u Mjesnom centru Ravna Rijeka | 2018 | 10.000 | | 2.000 | | | | | MZ i OpBP |
| 3.8.7 | Rekonstrukcija omladinskog doma u Pavinom Polju | 2019 | 30.000 | | 30.000 | | | | | MZ i OpBP |
| 3.8.8 | Sanacija postrojenja za proizvodnju i distribuciju toplotne energije za organe Lokalne samouprave i Sudske organe | 2018 | 130.000 | 65.000 | 65.000 | | | | | Crna Gora i OpBP |
| 3.8.9 | Adaptacija prostorija za društveni život u Gubavču | 2018 | 30.000 | | 30.000 | | | | | OpBP i MZ |
| | Svega: 3.8.1-3.8.9 | | 840.000 | 215.000 | 625.000 | | | | | |
| | Ukupno | | 105.052.575 | 50.074.200 | 16.571.500 | 2.623.500 | 890.000 | 6.361.875 | 28.532.000 | |

Struktura investicionih ulaganja po djelatnostima i izvorima sredstava prikazana je u spisku projekata strana 91-107.

Budžet Crne Gore i budžet Opštine su najrealniji odnosno najsigurniji izvori sredstava ukoliko se ostvaruju planovi Budžetskih prihoda što je dosadašnje iskustvo u ostavri vanju tih planova i potvrđivalo.

Donacije, EU fondovi, sredstva investitora i krediti pružaju neograničene mogućnosti finansiranja kvalitetnih projekata.

Međutim, kriterijumi za korišćenje sredstava iz ovih izvora su veoma oštri i ponekad izgledaju nepremostivi. Stoga je potrebno da na programima i projektima koji se oslanjaju na ove izvore rade veoma stručni i posebno obučeni kadrovi. Treba imati u vidu da se planirani projekti, bez ovih izvora sredstava, nebi u većini mogli realizovati.

U ovom poglavlju će se dati samo osvrt na mogućnosti finansiranja projekata u čijem finansiranju učestvuje budžet Opštine. Obzirom da su budžetski prihodi u proteklom planskom periodu 2012-2016 godine iznosili 57,1 mil a u periodu 2008-2012 godina 48,7 mil, bilo bi realno očekivati da budžetski prihodi u narednom petogodišnjem periodu ne budu manji od 67 mil € tj da porastu 17,2 % ili prosječno godišnje 3,5 %. Pošto se predviđaju dinamičnije investicione aktivnosti u narednom nego u prethodnom periodu, naročito u privrednim sektorima, mogu se očekivati samo veći budžetski prihodi. Istina, jedan dio rasta prihoda potiče od prodaje imovine u zadnjoj godini (2016) planskog perioda (2,2 mil €) ali se prihodi po tom osnovu očekuju i početkom ovog planskog perioda (2017g).

Planirana struktura izvora finansiranja investicija za period 2017-2021 godine predstavlja potrebu za učešćem budžeta Opštine od 15,3 mil €. Ako se uz to uzme u obzir godišnja otplata kredita od 1.557,000 € iz budžeta po ugovoru o reprogramu dugova onda iznos kapitalnog budžeta i otplate dugova od 23.117.500 € čini 34,3 % ukupnog budžeta za planirani petogodišnji period 2017-2021 godine.

Ako se ima u vidu da je u proteklom srednjoročnom periodu za kapitalne izdatke i otplatu dugova izdvojeno 28,2 mil € ili 49,4 % ukupnih budžetskih sredstava onda za ove namjene ima prostora u sredstvima budžeta narednog perioda.

Ostala budžetska potrošnja moraće se odvijati u racionalnim okvirima jer to pretpostavljaju mjere najavljene štednje i stabilizacije finansija.

Lična potrošnja biće održiva na nivou rasta u proteklom planskom periodu od 1,4 % prosječno godišnje sa očekivanim povećanjem na 1,9 - 2,4 %.

SPECIFIČNI CILJ 5

DALJI RAZVOJ DEMOKRATSKIH ODNOSA, DIJALOGA, TOLERANCIJE, MULTIKULTURALNIH I MEĐULJUDSKIH KOMŠISKIH ODNOSA

5.1 Razvoj demokratskih odnosa

Demokratija je oblik vladavine ali i način društvenog življenja i odnosa u društvu. To je sistem vladavine većine naroda ali koji ima izvjesne principe iz kojih izvire princip većine. U historiji postoji mnogo primjera u kojima "tiranija većine" nije bila ništa bolja od "tiranije manjine". Nema demokratije bez demokrata. Demokratijom se naziva onaj politički sistem u kojem svi građani imaju slobode, politička prava i svi su jednaki pred Zakonom.

Demokratske vrijednosti i načela treba da budu osnovni princip i vladajućih stranaka i opozicije, kako u izbornoj utakmici tako i u odnosu na biračko tijelo. Izborni raspleti u demokratijama pretpostavljaju tolerantan odnos većine prema manjinama uz racionalno uvažavanje manjinskih prava i interesa. Demokratija nije sistem koji treba sprovesti nego način življenja koji treba usvojiti.

Politička mudrost demokratije je u tome da svi učestvuju u upravljanju državom. Međutim, i u politici kao i drugdje važi pravilo da odluke donose sposobni stručnjaci. Bez obrazovanja i prosvjećivanja demokratija postaje opasna stvar i sredstvo u rukama vještih agitatora.

Demokratija kao politički sistem štiti i prava manjinskih grupa, bilo političke, vjerske, etničke ili neke druge prirode. Zato je zadatak demokratije ne samo da štiti pravo na izražavanje slobodnog mišljenja već i da Zakonski sankcioniše i uskraćuje pravo javnog govora svima onima koji šire govor mržnje i na taj način otvoreno pokazuju da ne poštuju prava drugih i pravo na različito mišljenje.

Sušтина demokratije jeste u razgovoru (dijalogu) i uzajamnom razumijevanju i poštovanju. Pružena ruka je znak odricanja od svoje premoći a i ljevica i desnica služe istom životu.

Indikator razvoja demokratskih odnosa je stepen decentralizacije funkcije upravljanja.

5.2. Unapređenje dijaloga i tolerancije

Dijalog je istinska potreba slobodnog čovjeka i njegovih demokratskih uvjerenja da se do rješenja problema jedino dolazi uvažavanjem nužne mjere kulture razlika i posebnosti. Prisustvo svijesti o dijalogu je potreba za razgovorom a ne naredjenjem kojim se uskraćuje pravo na različitost misli. Dijalog je kontinuirano traganje za bliskošću mogućeg i objektivnog

koje ljude okuplja oko zajedničkih interesa i potreba. U dijalogu se traži i dolazi do istine i to otvorenim procesom i stalnom provjerom svojih stavova i mišljenja.

Partnerstvo u dijalogu podrazumijeva kulturu, racionalnost, toleranciju i kompromis. Dijalog je formula za rješavanje sporova i sukoba, pronalaženje mogućih rješenja u različitosti.

Njegujući i poštujući dijalog uz spremnost i strpljenje da se sasluša drugi, demokratske civilizacije afirmišu zajednički život, multikulturu i bogastvo potreba uz uvažavanje razlika, bez potresa i sukoba u traganju za zajedničkim dobrom.

Kultura i kvalitet dijaloga podrazumijevaju ravnopravne sagovornike odnosno partnere koji će uz međusobno uvažavanje, toleranciju i argumente, dijalog učiniti civilizacijskom potrebom. Neprijateljstvo u dijalogu je nedostatak kulture, tolerancije, kompromisa, nezrelosti za javno sučeljavanje suprotnosti u cilju pronalaženja novih, boljih, mogućih i realnih rješenja. Dijalog sa atmosferom neprijateljstva je korak ka sukobu i novim udaljavanjima od moderne otvorene komunikacije. Bježanje od argumentovne rasprave i međusobnog uvažavanja put je ka napuštanju demokratskih sloboda i konkurencije ideja i znanja. Put do civilizacionog i demokratskog društva nemoguć je bez javne debate i bez dijaloga. A, dijalog kao aktivnog kritičkog stava nema bez pouzdane argumentacije i potpune ravnopravnosti svih koji učestvuju u dijalogu.

Dijalog ne proizvodi pobjednike i poražene. Od pomirljivog i topljivog kulturnog razgovora svaki učesnik podjednako dobija.

Samo trpeljiv razgovor afirmiše istinu koja ne može biti monopol jednog učesnika, jedne misli. Bogastvo je u različitosti koja donosi sklad, uzajamnost i poštovanje sagovornika, odnosno određene zajednice.

Tolerancija je dinamična kategorija odbrane različitosti i važan preduslov za rješavanje pitanja društvenih konflikata.

Tolerancija kao i demokratija nije jednom postignut rezultat već zadatak koji stalno i ponovno treba rješavati.

Istorisko iskustvo mnogih naroda pokazuje da je uvažavanje različitosti i izgradnje tolerantnog društva vrlo složen proces te da zajednica treba da dostigne zrelost da bi te vrijednosti usvojila. Obaveza na toleranciju nije isključivo obaveza manjine, nego prevashodno većine. Čak je obaveza na toleranciju veća onoga ko je mnogo jak i konstantno može da zabrani, da spriječi, da ne dozvoli, da uskrati itd.

Tolerancija kao potreba posebno je vrednovana u multikulturalizmu odnosno pluralizmu u više kultura i religija. Multikulturalizam je standard savremenih društava koje odlikuje postojanje više zajednica od kojih svaka ima posebnu kulturu.

Njegovanje svih kultura u multinacionalnim zajednicama znači mogućnost njihovog međusobnog, prožimanja i zajedničkog napredovanja. U suprotnom kao posledica javlja se agresivni nacionalizam i monokulturalnost. O posledicama ove vrste agresivnosti dosta je primjera viđeno kroz istoriju. Svako vrijeme je za pouku, a za toleranciju posebno.

Indikator unapređenja dijaloga i tolerancije je povećanje učešća većine u donošenju odluka u SO-e i njenim tijelima.

5.3. Unapređenje multikulturalnih, međuljudskih i komšijskih odnosa

Na ovu temu kao na problem nekada nije trebalo trošiti riječi. Međutim, sada je primjetno da se komšije sve manje posjećuju. Ne održavaju se nekadašnje susjedske veze, javljaju se sve više suzdržano čak i hladno. Rijetko se komunicira, i to kad se čini, čini se bez poželjne i potrebne emocije, bez one srdačnosti koja je nekada krasila kulturu komšijskih odnosa ovih prostora.

Vremena se mijenjaju a sa njima kulture i običaji. U svijetu osvojenih novih sloboda, ubrzane digitalizacije i kulture samodovoljnosti dominira život bez emocija. Na privatnom planu gotovo da nema više druženja. Umjesto senzibiliteta za čovjeka i njegove probleme na sceni je surovi animozitet sa svim svojim isključivostima i bezobzirnostima.

Koliko do juče komšija je bio svetinja a više skoro niko nema vremena, ne za komšiju nego ni za sebe. Ne vidimo se, ne čujemo se, ne posjećujemo se pa sve češće i ne javljaju se jedni drugima ili kad to čine onda to čine hladno i namršteno nekulturnim klimoglavima.

Međutim, potreba za komšijom traži da ne pokidamo sve veze sa našom prošlošću, mentalitetskim crtama. Ona ni u modernom vremenu nebi trebalo da bude suspendovana ili žrtvovana radi samoljublja, egoizma, opijenosti, slavom, moći i novcem.

Povratak toj dobroj tradiciji humanizuje naše živote, čini ih smislenijim, toplijim i bogatijim za onaj prisni ljudski kontakt a obesmišljava da se nasuprot toj komšijskoj i ljudskoj potrebitosti dešavaju pred nama ružne stvari od kojih okrećemo glavu.

Indikatori unapređenja multikulturalnih, međuljudskih i komšijskih odnosa su izjave i ankete koje ukazuju na unapređenje.

V POGLAVLJE

AKCIONI PLAN ZA SPROVOĐENJE STRATEŠKOG PLANA RAZVOJA 2017-2021 U 2017 GODINI

| Naziv projekta | Očekivani efekti | Indikatori | Vremenski okvir | Nosilac projekta i odgovorna lica | Ostali učesnici u sprovođenju projekta | Ukupna potrebna sredstva u 2017 godinu | Učešće budžeta Opštine | Učešće budžeta Crne Gore | Ostali izvori finansiranja |
|---|--|--|-----------------|---|--|--|------------------------|--------------------------|----------------------------|
| Nastavak radova na Ski centru „Bjelasica“ | Zaposleno oko: 200 radnika | Broj zaposlenih i broj posjetilaca | 2017-2021 | Direkcija za izgradnju i investicije Milanko Minić | - | 4.000.000 | | 4.000.000 | - |
| Izvođenje Svete biciklističke trke međugranični MRT maraton | Promocija Bijelog Polja kao sredine pogodne za razvoj cikloturizma | Odziv cikloturista za posao | 2017-2021 | Biciklistički klub „Ciklomont“ Branko Hajduković | - | 5.000 (godišnje) | 2.500 | 2.500 | - |
| Nabavka opreme | Sprovođenje lokalnog plana upravljanja otpadom | Količina selektivnog otpada | 2017 | „Komunalno Lim“ Radenko Vujošević | Opština Bijelo Polje | 250.000 | | | 250.000 |
| Zamjena kotlova za grijanje | Normalizovan rad škole | Broj radnih dana u školskoj godini bez | 2017 | Osnovna škola „Risto Ratković“ Sinan Spahić | Ministarstvo prosvjete Crne Gore | 11.000 | - | 11.000 | - |

| | | | | | | | | | |
|---|---|---|-----------|--|----------------------|-----------|---|---|-----------|
| | | produžetka | | | | | | | |
| Izgradnja I faze kolektora | Odvođenje otpadnih voda do postrojenja za prečišćavanje | Provjera funkcionisanja | 2017-2021 | Vodovod „Bistrica“ Milan Bulatović | Opština Bijelo Polje | 2.000.000 | - | - | 2.000.000 |
| Izgradnja DTS 10/04 KV „Voljavac“ | Poboljšanje snadbijevanja električnom energijom | Provjera kvaliteta snadbijevanja u odnosu na prethodno stanje | 2017 | Crnogorski elektrodistributivni sistem Miloš Konatar | | 59.700 | | | 59.700 |
| Izgradnja DIS 10/04 KV „Loznice“ | Poboljšanje snadbijevanja električnom energijom | Provjera kvaliteta snadbijevanja u odnosu na prethodno stanje | 2017 | Crnogorski elektrodistributivni sistem Miloš Konatar | | 77.000 | | | 77.000 |
| Izgradnja STS 10/04 KV „Majstorovina“ | Poboljšanje snadbijevanja električnom energijom | Provjera kvaliteta snadbijevanja u odnosu na prethodno stanje | 2017 | Crnogorski elektrodistributivni sistem Miloš Konatar | | 114.550 | | | 114.550 |
| Izgradnja DTS 10/04 KV „Rasovo-Rastoka“ | Poboljšanje snadbijevanja električnom energijom | Provjera kvaliteta snadbijevanja u odnosu na prethodno stanje | 2017 | Crnogorski elektrodistributivni sistem Miloš Konatar | | 65.500 | | | 65.500 |
| Izgradnja NN | Poboljšanje | Provjera | | Crnogorski | | | | | |

| | | | | | | | | | |
|--|---|---|------|--|--|---------|--|--|---------|
| vodova iz DTS „Nedakusi-Peštan“- (podzemno) | snadbijevanja električnom energijom | kvaliteta snadbijevanja u odnosu na prethodno stanje | 2017 | elektrodistributivni sistem Miloš Konatar | | 12.600 | | | 12.600 |
| Izgradnja NN vodova iz NEOTS „Nikoljac“ (podzemno) | Poboljšanje snadbijevanja električnom energijom | Provjera kvaliteta snadbijevanja u odnosu na prethodno stanje | 2017 | Crnogorski elektrodistributivni sistem Miloš Konatar | | 19.030 | | | 19.030 |
| Rekonstrukcija nadzemnog voda „Crnča-Ivanje“ | Poboljšanje snadbijevanja električnom energijom | Provjera kvaliteta snadbijevanja u odnosu na prethodno stanje | 2017 | Crnogorski elektrodistributivni sistem Miloš Konatar | | 71.585 | | | 71.585 |
| Rekonstrukcija NN mreže u centru grada | Poboljšanje snadbijevanja električnom energijom | Provjera kvaliteta snadbijevanja u odnosu na prethodno stanje | 2017 | Crnogorski elektrodistributivni sistem Miloš Konatar | | 62.930 | | | 62.930 |
| Rekonstrukcija niskonaponske mreže na selu | Poboljšanje snadbijevanja električnom energijom | Provjera kvaliteta snadbijevanja u odnosu na prethodno stanje | 2017 | Crnogorski elektrodistributivni sistem Miloš Konatar | | 576.400 | | | 576.400 |
| Ugradnja reklozera na 10 | Poboljšanje snadbijevanja | Provjera kvaliteta | | Crnogorski elektrodistributi | | | | | |

| | | | | | | | | | |
|---|---|--|------|--|----------------------------------|--------------------|---------|---------|--------------------|
| KV u: -Gubavač -Tomaševo | električnom energijom | snadbijevanja u odnosu na prethodno stanje | 2017 | vni sistem Miloš Konatar | | 116.000 140.000 | | | 116.000 140.000 |
| Završetak izgradnje objekata započetih u prethodnom periodu | Poboljšan kvalitet komunalnih usluga | Broj potrošača komunalnih usluga | 2017 | Direkcija javnih radova Crne Gore | Direkcija za saobraćaj Crne Gore | 587.500 | - | 587.500 | - |
| Rekonstrukcija centralnog gradskog trga | Promocija grada kao urbane sredine | Veće prisustvo građana na ulici u toku čitavog dana, posebno uveče | 2017 | Opština Bijelo Polje Dejan Luković Milanko Minić | - | 700.000 | - | - | 700.000 |
| Izgradnja rasvjete na zaobilaznici | Osvijetljen put kroz gradsko područje | Povećan broj korisnika zaobilaznice | 2017 | Opština Bijelo Polje Dejan Luković | - | 350.000 | 175.000 | 175.000 | - |
| Završetak stambenog objekta „Solidarnost“ | Riješena stambena pitanja lica bez stana | Broj stambeno obezbijeđenih | 2017 | Opštinski sindikat, Mup, Privatni investitori | - | 30.000 | 30.000 | - | - |
| Izgradnja komunalnih objekata manjeg značaja | Poboljšanje snadbijevanja komunalnim uslugama | Broj korisnika usluga | 2017 | Opština Bijelo Polje Dejan Luković | Mjesne zajednice | 70.000 | 70.000 | - | - |
| Sanacija postrojenja za proizvodnju i | Obezbeđenje uslova za pružanje | Broj postrojiva za zagrijavanje | | Opština Bijelo Polje | Viši sud i Osnovni | 130.000 | 65.000 | 65.000 | - |

| | | | | | | | | | |
|--|--|------------------|------|--------------------------------------|-----|------------------|----------------|------------------|------------------|
| distribuciju toplote energije za organe lokalne samouprave i sudske organe | usluga zagrijavanja poslovnih prostorija | | 2017 | Načelnik Žarko Šebek | sud | | | | |
| Rekonstrukcija Vodovoda u Pavinom Polju | Snadbijevanje vodom naselja Pavino Polje | Broj domaćinstva | 2017 | Opština Bijelo Polje Džafer Gusinajc | MZ | 15.000 | 15.000 | - | - |
| Rekonstrukcija vodovoda Županjac | Snadbijevanje vodom naselja Županajc | Broj domaćinstva | 2017 | Opština Bijelo Polje Džafer Gusinajc | MZ | 13.500 | 13.500 | - | - |
| Završetak izgradnje vodovoda u Zmincu | Snadbijevanje vodom naselja Zminac | Broj domaćinstva | 2017 | Opština Bijelo Polje Džafer Gusinajc | MZ | 5.000 | 5.000 | - | - |
| Svega: | | | | | | 9.482.295 | 376.000 | 4.841.000 | 4.265.295 |

**Projekti
za realizaciju Akcionog plana razvoja opštine
Bijelo Polje u 2017.godini**

| Projektna ideja: | Valorizacija planine Bjelasice kao turističke destinacije |
|---|--|
| Područje i nivo prioriteta | Razvoj turizma kao prioritne privredne djelatnosti |
| Uskladjenost sa nacionalnom politikom-Strategijom regionalnog razvoja Crne Gore za period 2014-2020 Prioritet 1.2. Cilj 1. Prioritet 2.2. Cilj 2. | -Povećanje zaposlenosti stanovništva i invalida preko 15 % investiranjem u nove kapacitete -Povećanje zaposlenosti stanovništva godina starosti i invalida preko 15 % -Razvoj turizma -Razvoj prioritetnih privrednih djelatnosti |
| Opis projekata: | Izgradnja puta Jasikovac-Smiljače, mosta u Ravnoj Rijeci preko Ljubovidje, žičara (4) i hotelskih kapaciteta i bungalova od 1800 ležajeva |
| Namjena i cilj programa | Privlačenje turista u zimskom i ljetnjem periodu na planinu Bjelasicu, povećanje broja privrednih društava, porast zaposlenosti i porast prihoda u privredi i u budžetu J.I.C |

| | |
|---|--|
| Aktivnosti: | Projektovanje (izrada glavnih projekata, elektro i vodosnadbijevanja i puta od Jasikovca do Smiljače (10 km), žičara i smještajnih kapaciteta, raspisivanje tendera, izvodjenje radova |
| Projektni ishod , očekivani rezultat | Zaposlenost preko 200 radnika i povećanje broja posjetilaca i noćenja za 15000 za U 5 godina (posjetilaca) i 5000 u 5 godina (noćenja) |
| Izlazni indikatori | Broj zaposlenih na turističkoj destinaciji i broj posjetilaca i broj noćenja turista koji se zadržavaju na destinaciji „Smiljače“ |
| Odgovorna strana | Opština Bijelo Polje -Sekretarijat za preduzetništvo i ekonomski razvoj -LTO |
| Ukupni budžet i izvor finansiranja -za 5 godina -za 2017 godinu | -20.000.000 e (budžet Crne Gore) -4.000.000 e (budžet Crne Gore) |
| Ciljne grupe | Stanovnici od 8-50 godina ljubitelji prirode i sporta |
| Period implementacije | 5 godina |
| Monitoring i evaluacija | 1 godina nakon početka eksploatacije-korišćenja destinacije, organizovano snimanje (prebrojavanje i uvid u poslovne knjige poslodavaca) |
| Projektna ideja | Izvodjenje svete biciklističke trke medjunarodni MRT |
| Područje i nivo prioriteta | Razvoj prioritetnih privrednih djelatnosti |
| Uskladenost sa nacionalnom politikom- | |

| | |
|--|---|
| Strategijom regionalnog razvoja Crne Gore 2014-2020 Prioritet 2.2. Cilj 2. | -Razvoj turizma -Razvoj prioritetnih privrednih djelatnosti |
| Opis projekta | Takmičenje u biciklizmu u muškoj konkurenciji u kategoriji Elite-UNDER-23 i juniori uz mogućnost učešća reprezentativnih i profesionalnih ekipa i nacionalnih selekcija |
| Namjena i cilj programa | Sportska, kulturna i privredna manifestacija Bijelog Polja i najnepostrednija manifestacija planinskog i kulturnog turizma |
| Aktivnosti | Održavanje trke 19.08.2017. godine u režiji Organizacionog komiteta i Direkcije trke. Start je manastir Kumanica, Sjeničke Bare, Bistrica, Voljavac, Gubavač, Oluja, Njegnjevo, Strojtanica, Rasovo, Boljanina, Radulići. Zaton, Ribarevine, Pripčiče, Nikoljac, Rakonje i Bijelo Polje=82 km. Prolazak kroz dvije susjedne države pored istorijskih spomenika: manastir Kumanica, džamija u Bistrici, manastir sv.Bogorodice u Voljavcu, Djalovića klisura, Selim pašina džamija, Kameni most u Loznoj Luci, manastir sv. Jovana Krstitelja u Zatonu, gradska Jusufova džamija, crkva sv.Nikole u Nikoljcu i sv Petra u Bijelo Polju; Podjela nagrada |
| Projektni ishod, očekivani rezultat | Promocija Bijelog Polja i višestruki efekti od nje |
| Izlazni indikatori | Inicijative za nove slične manifestacije na ovom području |
| Odgovorna strana | -Organizacioni Komitet |

| | |
|--|---|
| | -Direkcija trke -LTO |
| Ukupni budžet i izvor finansiranja | -5.000 e godišnje -2.500 e budžet Crne Gore -2.500 e budžet Opštine |
| Ciljne grupe | -učesnici trke -turističko ugostiteljski radnici -JLC |
| Period implementacije | 19.08.2017.godine |
| Monitoring i evaluacija | Broj ekipa, broj takmičara, intervjui |
| Projektna ideja | Nabavka opreme za sakupljanje, transport i odlaganje komunalnog otpada |
| Područje i nivo prioriteta | Zaštita životne sredine |
| Uskladenost sa nacionalnom politikom- Nacionalnim planom upravljanja otpadom 2016-2020 godina Prioritet 3.1. Cilj 3. | -Unapredjenje zdravstvene, socijalne zaštite i zaštite životne sredine -Unapredjenje društvenih djelatnosti |
| Opis projekta | Nabavka kontejnera, kamiona kiper, grajfera, kombinirke, kamioneta, montirke i prikolica za traktore |
| Namjena i cilj programa | Proširenje djelatnosti sakupljanja komunalnog otpada i zamjena dotrajale opreme |
| Aktivnosti | Prikupljanje ponuda putem tendera, izbor najpovoljnijeg ponudjača, obezbjedjenje kreditnih sredstava i nabavka opreme |
| Projektni ishod , očekivani rezultat | Povećanje obuhvatnosti domaćinstava pružanjem usluga sakupljanja i transporta komunalnog otpada kao i efikasnosti pružanja usluga do sada obuhvaćenim domaćinstvima i |

| | |
|---|--|
| | pravnim licima |
| Izlazni i indikatori | Povećan broj domaćinstava obuhvaćenih sakupljanjem i transportom i učestalost pružanja usluga u odnosu na dosadašnju |
| Odgovorna strana | Doo „Komunalno-Lim“ |
| Ukupni budžet i izvor finansiranja | 250.000,00 e (kredit) |
| Ciljne grupe | Domaćinstva (5300) i pravna lica (498) |
| Period implementacije | Avgust-decembar 2017 |
| Monitoring i evaluacija | 1 mjesec nakon implementacije |
| Projektna ideja | Zamjena kotlova za zagrijavanje prostorija u OŠ „Risto Ratković“ |
| Područje i nivo prioriteta | Unapredjenje društvenih djelatnosti i zaštite životne sredine |
| Uskladenost sa nacionalnom politikom-Strategijom razvoja osnovnog obrazovanja i vaspitanja 2011-2017 godine. Prioritet 3.2. Cilj 3. | -Unapredjenje vaspitno-obrazovnog sistema -Unapredjene društvenih djelatnosti i zaštite životne sredine |
| Opis projekta | Zamjena oštećenih kotlova za zagrijavanje prostorija u OŠ „Risto Ratković“ |
| Namjena i cilj programa | Obezbjedjenje uslova za odvijanje nastave u zimskim mjesecima u OŠ „Risto Ratković“ |
| Aktivnosti | Raspisivanje tendera, prikupljanje ponuda, izbor najpovoljnijeg ponudjača, obezbjedjenje sredstava i nabavka i izgradnja kotlova |
| Projektni ishod , očekivani rezultat | Normalizacija nastave u zimskim mjesecima u OŠ „Risto Ratković“ |
| Izlazni indikatori | Broj ostvarenih radnih dana u zimskim mjesecima nakon sprovođenja aktivnosti |
| Odgovorna strana | OŠ „Risto Ratković“ i Ministarstvo prosvjete |

| | |
|--|---|
| Ukupan budžet i izvori finansiranja | 11.000e (Ministarstvo prosvjete) |
| Ciljne grupe | Učenici, nastavno i drugo osoblje škole (546) |
| Period implementacije | 20.01-31.01.2017.godine |
| Monitoring i evaluacija | 5 dana posle implementacije provjerom funkcionisanja kotlova |
| Projektna ideja | Izgradnja prve faze kolektora i sekundarne kanalizacione mreže |
| Područje i nivo prioriteta | Zaštita životne sredine |
| Uskladenost sa nacionalnom politikom-Strategijom regionalnog razvoja CG 2014-2020 godine Prioritet 3.1 Cilj 3. | -Unapredjenje zdravstvene, socijalne i zaštite životne sredine -Unapredjenje društvenih djelatnosti i zaštita životne sredine |
| Opis projekta | Izgradnja kolektora Ø 400- Ø800 i sekundarne kanalizacione mreže za odvod otpadnih voda od grada do Strojtanice (3 km), odnosno do postrojenja za prečišćavanje otpadnih voda |
| Namjena i cilj programa | Sprečavanje ispuštanja otpadnih voda u rijeku Lim i njihovo prečišćavanje |
| Aktivnosti | Izvodjenje radova po obezbijedjenom projektu u prethodnoj 2016. godini |
| Projektni ishod, očekivani rezultat | Spriječeno ispuštanje otpadnih voda u rijeku Lim |
| Izlazni indikator | Onemogućeni ispusti otpadnih voda u rijeku Lim prije prečišćavanja |
| Odgovorna strana | Doo „Vodovod“ Bistrica i Sekretarijat za stambeno komunalne poslove i saobraćaj |
| Ukupni budžet i izvori finansiranja | 10.000 000 e od toga u 2017. godini 2.000 000 e (kredit) |

| | |
|---|--|
| Ciljne grupe | Stanovništvo i pravna lica (15000) |
| Period implementacije | 2017-2021. godina |
| Monitoring i evaluacija | 3 mjeseca nakon puštanja u upotrebu |
| Projektna ideja | Izgradnja DTS 10/04 KVA „Voljavac“ |
| Područje i nivo prioriteta | Unapredjenje tehničke infrastrukture |
| Uskladenost sa nacionlanom politikom-Strategijom razvoja energetike Crne Gore do 2025 godine Prioritet.4.1. Cilj 4. | -Rekonstrukcija električne mreže -Unapredjenje tehničke infrastrukture |
| Opis projekta | Izgradnja trafostanice DTS 10/04 KVA u „Voljavcu“ |
| Namjena i cilj programa | Poboljšanje kvaliteta snabdjevenosti Voljavca i dotičnih naselja električnom energijom |
| Aktivnosti | Izgradnja objekta u režiji CEDES-a |
| Projektni ishod, očekivani rezultat | Poboljšan kvalitet snadbijevanja ekektričnom energijom Voljavca i dotičnih naselja |
| Izlazni indikator | Poboljšan kvlalitet snadbijevanja električnom energijom u odnosu na vrijeme prije izgradnje trafostanice |
| Odgovorna strana | CEDES |
| Ukupni budžet i izvori finansiranja | 59.700 e(CEDES) |
| Ciljna grupa | Stanovništvo naselja Voljavac (215) |
| Period implementacije | Septembar-novembar 2017.god |
| Monitoring i evaluacija | 1 mjesec nakon implementacije |
| Projektna ideja | Izgradnja DTS 10/04 KVA „Loznice“ |
| Područje i nivo prioriteta | Unapredjenje tehničke infrastrukture |
| Uskladenost sa nacionlanom politikom-Strategijom razvoja energetike Crne Gore do 2025 godine Prioritet.4.1. | -Rekonstrukcija električne mreže |

| | |
|---|---|
| Cilj 4. | -Unapredjenje tehničke infrastrukture |
| Opis projekta | Izgradnja trafostanice DTS 10/04 KVA u „Loznica“ |
| Namjena i cilj programa | Poboljšanje kvaliteta snabdjevenosti Loznice i dotičnih naselja električnom energijom |
| Aktivnosti | Izgradnja trafostanice u režiji CEDES-a |
| Projektni ishod, očekivani rezultat | Poboljšan kvalitet snadbijevanja električnom energijom Loznica i dotičnih naselja |
| Izlazni indikator | Poboljšan kvalititet snadbijevanja električnom energijom u odnosu na vrijeme prije izgradnje trafostanice |
| Odgovorna strana | CEDES |
| Ukupni budžet i izvori finansiranja | 77.000 e(CEDES) |
| Ciljna grupa | Stanovništvo naselja Loznice (1678) |
| Period implementacije | Septembar-novembar 2017.god |
| Monitoring i evaluacija | 1 mjesec nakon implementacije |
| Projektna ideja | Izgradnja DTS 10/04 KVA „Majstorovina“ |
| Područje i nivo prioriteta | Unapredjenje tehničke infrastrukture |
| Uskladenost sa nacionalnom politikom-Strategijom razvoja energetike Crne Gore do 2025 godine Prioritet.4.1. Cilj 4. | -Rekonstrukcija električne mreže -Unapredjenje tehničke infrastrukture |
| Opis projekta | Izgradnja trafostanice STS 10/04 KVA u „Majstorovina“ |
| Namjena i cilj programa | Poboljšanje kvaliteta snabdjevenosti Loznice i dotičnih naselja električnom energijom |
| Aktivnosti | Izgradnja objekta u režiji CEDES-a |
| Projektni ishod, očekivani rezultat | Poboljšan kvalitet snadbijevanja električnom energijom Majstorovine i dotičnih naselja |
| Izlazni indikator | Poboljšan kvalititet snadbijevanja električnom |

| | |
|---|--|
| | energijom u odnosu na vrijeme prije izgradnje trafostanice |
| Odgovorna strana | CEDES |
| Ukupni budžet i izvori finansiranja | 114.550 e(CEDES) |
| Ciljna grupa | Stanovništvo naselja Majstorovine (313) |
| Period implementacije | Septembar-novembar 2017.god |
| Monitoring i evaluacija | 1 mjesec nakon implementacije |
| Projektna ideja | Izgradnja DTS 10/04 kva „Rasova - Rasoka“ |
| Područje i nivo prioriteta | Unapredjenje tehničke infrastrukture |
| Uskladenost sa nacionlanom politikom-Strategijom razvoja energetike Crne Gore do 2025 godine Prioritet.4.1. Cilj 4. | -Rekonstrukcija električne mreže -Unapredjenje tehničke infrastrukture |
| Opis projekta | Izgradnja trafostanice DTS 10/04 KVA „Rasovo-Rastoka“ |
| Namjena i cilj programa | Poboljšanje kvaliteta snadbjevenosti Rasova, Rastoke i dotičnih naselja električnom energijom |
| Aktivnosti | Izgradnja objekta u režiji CEDES-a |
| Projektni ishod , očekivani rezultat | Poboljšan kvalitet snadbijevanja ekektričnom energijom Rasova, Rastoke i dotičnih naselja |
| Izlazni indikator | Poboljšan kvlalitet snadbijevanja električnom energijom u odnosu na vrijeme prije izgradnje trafostanice |
| Odgovorna strana | CEDES |
| Ukupni budžet i izvori finansiranja | 65.500 e (CEDES) |
| Ciljna grupa | Stanovništvo naselja Rasova i Rastoke (751) |
| Period implementacije | Septembar-novembar 2017.god |
| Monitoring i evaluacija | 1 mjesec nakon implementacije |
| Projektna ideja | Izgradnja niskonaponskih vodova iz DTS |

| | |
|---|---|
| | „Nedakusi- Peštan“ (podzemno) |
| Područje i nivo prioriteta | Poboljšanje snadbijevanja električnom energijom |
| Uskladenost sa nacionalnom politikom-Strategijom razvoja energetike Crne Gore do 2025 godine Prioritet 4.1. Cilj 4. | -Rekonstrukcija električne mreže -Unapredjenje tehničke infrastrukture |
| Opis projekta | Izgradnja niskonaponskih vodova (podzemno) iz DTS 10/04 KVA „Nedakusi-Peštan“ |
| Namjena i cilj programa | Unapredjenje rješenja u izgradnji niskonaponske mreže |
| Aktivnosti | Izvođenje radova u režiji CEDES-a |
| Projektni ishod, očekivani rezultat | Omogućavanje i bolje korišćenje prostora i lakše intervencije na NN mreži |
| Izlazni indikator | Smanjen broj intervencija na NN mreži |
| Odgovorna strana | CEDES |
| Ukupni budžet i izvori finansiranja | 12.600 e(CEDES) |
| Ciljna grupa | CEDES I JLS |
| Period implementacije | Septembar –novembar 2017.god |
| Monitoring i evaluacija | Jedna godina nakon implementacije |
| Projektna ideja | Rekonstrukcija nadzemnog voda Crnčalvanje |
| Područje i nivo prioriteta | Poboljšanje snadbijevanja električnom energijom |
| Uskladenost sa nacionalnom politikom-Strategijom razvoja energetike Crne Gore do 2025 godine Prioritet 4.1. Cilj 4. | -Rekonstrukcija električne mreže -Unapredjenje tehničke infrastrukture |
| Opis projekta | Rekonstrukcija nadzemnog voda Crnčalvanje |

| | |
|---|---|
| Namjena i cilj programa | Poboljšanje snadbijevanja električnom energijom naselja Crnča i Ivanje |
| Aktivnosti | Izvođenje radova na rekonstrukciji nadzemnog voda u režiji CEDES |
| Projektni ishod, očekivani rezultat | Poboljšanje sigurnosti u napajanju električnom energijom naselja Crnča i Ivanje |
| Izlazni indikator | Smanjenje broja kvarova na dalekovodnoj mreži u naseljima Crnča i Ivanje |
| Odgovorna strana | CEDES |
| Ukupni budžet i izvori finansiranja | 71.585 e(CEDES) |
| Ciljna grupa | Stanovništvo naselja Crnča i Ivanje (817) |
| Period implementacije | Septembar –novembar 2017.god |
| Monitoring i evaluacija | Jedna godina nakon implementacije |
| Projektna ideja | Rekonstrukcija niskonaponske mreže u centru grada |
| Područje i nivo prioriteta | Poboljšanje snadbijevanja električnom energijom |
| Uskladenost sa nacionalnom politikom-Strategijom razvoja energetike Crne Gore do 2025 godine Prioritet 4.1. Cilj 4. | -Rekonstrukcija električne mreže -Unapređenje tehničke infrastrukture |
| Opis projekta | Rekonstrukcija nadzemnog voda Crnča-Ivanje |
| Namjena i cilj programa | Poboljšanje snadbijevanja električnom energijom centra grada |
| Aktivnosti | Izvođenje radova na rekonstrukciji niskonaponske mreže u režiji CEDES |
| Projektni ishod, očekivani rezultat | Poboljšanje sigurnosti u napajanju električnom energijom centra grada |
| Izlazni indikator | Smanjenje broja kvarova na niskonaponskoj mreži u centru grada |

| | |
|---|--|
| Odgovorna strana | CEDES |
| Ukupni budžet i izvori finansiranja | 62.930 e (CEDES) |
| Ciljna grupa | Stanovništvo centra grada(3241) |
| Period implementacije | Septembar –novembar 2017.god |
| Monitoring i evaluacija | Jedna godina nakon implementacije |
| Projektna ideja | Rekonstrukcija niskonaponske mreže na selu |
| Područje i nivo prioriteta | Poboljšanje snadbijevanja električnom energijom |
| Uskladenost sa nacionalnom politikom-Strategijom razvoja energetike Crne Gore do 2025 godine Prioritet 4.1. Cilj 4. | -Rekonstrukcija električne mreže -Unapređenje tehničke infrastrukture |
| Opis projekta | Rekonstrukcija niskonaponske mreže na selu |
| Namjena i cilj programa | Poboljšanje kvaliteta i sigurnosti snadbijevanja električnom energijom na selu |
| Aktivnosti | Izvođenje radova na rekonstrukciji niskonaponske mreže u režiji CEDES |
| Projektni ishod , očekivani rezultat | Poboljšanje sigurnosti u napajanju električnom energijom na selu |
| Izlazni indikator | Smanjenje broja kvarova na niskonaponskoj mreži na selu |
| Odgovorna strana | CEDES |
| Ukupni budžet i izvori finansiranja | 587.500 e (CEDES) |
| Ciljna grupa | Stanovništvo sela(20515) |
| Period implementacije | 01.01-31.12. 2017.god |
| Monitoring i evaluacija | Jedna godina nakon implementacije |
| Projektna ideja | Ugradnja reklozera na 10 KV vodovima u Gubavču i Tomaševu |
| Područje i nivo prioriteta | Poboljšanje snadbijevanja električnom |

| | |
|--|--|
| | energijom |
| Uskladjenost sa nacionalnom politikom-Strategijom razvoja energetike Crne Gore do 2025 godine Prioritet 4.1. Cilj 4. | -Rekonstrukcija električne mreže -Unapredjenje tehničke infrastrukture |
| Opis projekta | Ugradnja reklozera na 10 KV vodovima u Gubavču i Tomaševu |
| Namjena i cilj programa | Lociranje uticaja prekida snadbijevanja na manji prostor |
| Aktivnosti | Nabavka i ugradnja reklozera |
| Projektni ishod, očekivani rezultat | Smanjenje uticaja kvarova i svodjenje na uži prostor |
| Izlazni indikator | Izbjegnuta uticaj kvarova na širem prostoru |
| Odgovorna strana | CEDES |
| Ukupni budžet i izvori finansiranja | 256.000 e (CEDES) |
| Ciljna grupa | Stanovništvo naselja u kojima je moglo doći do uticaja kvara bez upotrebe reklozera |
| Period implementacije | Maj-oktobar 2017 |
| Monitoring i evaluacija | Jedna godina nakon implementacije |
| Projektna ideja | Rekonstrukcija gradskog trga |
| Područje i nivo prioriteta | Unapredjenje tehničke infrastrukture |
| Uskladjenost sa nacionalnom politikom-Strategijom regionalnog razvoja Crne Gore za period 2014-2020. godina Prioritet 4.5. Cilj 4. | -Izgradnja i rekonstrukcija stambeno komunalnih objekata -Unapredjenje tehničke infrastrukture |
| Opis projekta | Rekonstrukcija centralnog trga – ul Slobode i prostora ispred spomenika zamjenom betonske podloge mermernim pločama (200m) |

| | |
|--|--|
| Namjena i cilj programa | Uredjenje centra grada radi stvaranja povoljnijeg ambijenta za boravak i zadržavanje u njemu |
| Aktivnosti | Raspisivanje tendera za izvodjače radova, izbor najpovoljnijeg izvodjača radova, nadzor |
| Projektni ishod , očekivani rezultat | Poboljšanje životnog ambijenta u centru grada |
| Izlazni indikator | Povećanje broja posjetilaca u ugostiteljskim objektima i zadržavanje stanovništva |
| Odgovorna strana | Sekretarijat za komunalno stambene poslove i saobraćaj i Direkcija za izgradnju i investicije |
| Ukupni budžet i izvori finansiranja | 700.000 e (donacija) |
| Ciljna grupa | Posjetioci centra grada |
| Period implementacije | Mart-avgust 2017.godine |
| Monitoring i evaluacija | Jedna godina nakon implementacije |
| Projektna ideja | Izgradnja javne rasvete na zaobilaznici |
| Područje i nivo prioriteta | Unapredjenje tehničke infrastrukture |
| Uskladenost sa nacionalnom politikom-Strategijom regionalnog razvoja Crne Gore za period 2014-2020. godina Prioritet 4.4. | -Rekonstrukcija i izgradnja stambeno komunalnih objekata |
| Cilj 4. | -Unapredjenje tehničke infrastrukture |
| Opis projekta | Izgradnja javne rasvete duž zaobilaznice (5,5 km) |
| Namjena i cilj programa | Unapredjenje životnog ambijenta u gradskom području |
| Aktivnosti | Raspisivanje tendera po već izradjenom projektu, izbor najpovoljnijeg ponudjača radova, nadzor |
| Projektni ishod, očekivani rezultat | Stvoreni uslovi za korišćenje trotoara na zaobilaznici za ljubitelje noćnog korzoa i ostale |

| | |
|---|---|
| | prolaznike |
| Izlazni indikator | Broj noćnih prolaznika zaobilaznicom (trotoarom) |
| Odgovorna strana | Sekretarijat za komunalno stambene poslove i saobraćaj i Direkcija za izgradnju i investicije |
| Ukupni budžet i izvori finansiranja | 350.000e (50% budžet Crne Gore i 50 % budžet JLS) |
| Ciljna grupa | Gradsko stanovništvo |
| Period implementacije | Septembar-decembar 2017.godine |
| Monitoring i evaluacija | Jedna godina nakon implementacije |
| Projektna ideja | Završetak stambenog objekta u Nikoljcu |
| Područje i nivo prioriteta | Izgradnja i rekonstrukcija stambeno komunalnih objekata |
| Uskladenost sa nacionalnom politikom-Strategijom regionalnog razvoja Crne Gore za period 2014-2020. godina Prioritet 4.4. Cilj 4. | -Izgradnja i rekonstrukcija komunalno stambenih objekata -Unapredjenje tehničke infrastrukture |
| Opis projekta | Izgradnja saobraćajnice od stambenog objekta do zaobilaznice (150m) |
| Namjena i cilj programa | Povezivanje izgrađenog stambenog objekta sa zaobilaznicom |
| Aktivnosti | Projektovanje, raspisivanje tendera, izbor najpovoljnijeg izvodjača, izgradnja i nadzor |
| Projektni ishod, očekivani rezultat | Uključivanje stanara stambene zgrade saobraćajnicom u javni saobraćaj |
| Izlazni indikator | Broj stanara u stambenom objektu |
| Odgovorna strana | Sekretarijat za komunalno stambene poslove i saobraćaj i Direkcija za izgradnju i investicije |
| Ukupni budžet i izvori finansiranja | 30.000 e (JLS) |

| | |
|---|--|
| Ciljna grupa | Stanari stambene zgrade (600) |
| Period implementacije | Septembar-novembar 2017.godine |
| Monitoring i evaluacija | Odmah nakon implementacije |
| Projektna ideja | Sanacija postrojenja za proizvodnju i distribuciju toplotne energije za organe uprave i sudske organe |
| Područje i nivo prioriteta | Unapredjenje tehničke infrastrukture |
| Uskladenost sa nacionalnom politikom-Strategijom regionalnog razvoja Crne Gore za period 2014-2020. godina Prioritet 4.4. Cilj 4. | -Izgradnja i rekonstrukcija komunalno stambenih objekata -Unapredjenje tehničke infrastrukture |
| Opis projekta | Zamjena dotrajalog kotlovskeg postrojenja za zagrijavanje prostorija organe uprave i sudstva |
| Namjena i cilj programa | Obezbjedjenje uslova za rad organa uprave i sudstva u zimskim mjesecima |
| Aktivnosti | Raspisivanje tendera, izbor najpovoljnijeg ponudjača opreme, izvodjenje radova i nadzor |
| Projektni ishod, očekivani rezultat | Obezbjedjenje uslova za rad organa lokalne uprave i sudstva u zimskim mjesecima |
| Izlazni indikator | Prisustvo na poslu u zimskim mjesecima radnika u organima uprave i sudstva |
| Odgovorna strana | JLS i Vlada Crne Gore |
| Ukupni budžet i izvori finansiranja | 130.000 e 50% budžet JLS i 50 % budžet CG |
| Ciljna grupa | Radnici organa Uprave u zgradi u ul.Slobode i radnici sudskih organa (426) |
| Period implementacije | Septembar-oktobar 2017.god |
| Monitoring i evaluacija | Odmah nakon implementacije |
| Projektna ideja | Rekonstrukcija vodovoda u Pavinom Polju |
| Područje i nivo prioriteta | Unapredjenje tehničke infrastrukture |

| | |
|--|---|
| Uskladenost sa nacionalnom politikom-Strategijom regionalnog razvoja Crne Gore za period 2014-2020. godina Prioritet 4.2. | -Rekonsrukcija vodovodne mreže i izgradnja novih vodovoda -Unapredjenje tehničke infrastrukture |
| Cilj 4. | |
| Opis projekta | Rekonstrukcija vodovoda u Pavinom Polju |
| Namjena i cilj programa | Osposobljavanje vodovoda za uredno snadbijevanje vodom 762 stanovnika Pavinog Polja |
| Aktivnosti | Nabavka materijala, raspisivanje tendera za izvodjenje radova, izbor najpovoljnijeg ponudjača, izvodjenje radova i nadzor |
| Projektni ishod, očekivani rezultat | Osposobljen vodovod za uredno snadbijevanje stanovništva Pavinog Polja |
| Izlazni indikator | Broj stanovnika Pavinog Polja uredno snadbjevenih vodom iz rekonstruisanog vodovoda |
| Odgovorna strana | Sekretarijat za preduzetništvo i ekonomski razvoj i Direkcija za izgradnju i investicije |
| Ukupni budžet i izvori finansiranja | 30.000 e 50% budžet JLS i 50% budžet CG |
| Ciljna grupa | Stanovništvo Pavinog Polja (762) |
| Period implementacije | Septembar-oktobar 2017.godine |
| Monitoring i evaluacija | Mjesec dana nakon implementacije |
| Projektna ideja | Završetak izgradnje vodovoda u Zmincu |
| Područje i nivo prioriteta | Unapredjenje tehničke infrastrukture |
| Uskladenost sa nacionalnom politikom-Strategijom regionalnog razvoja Crne Gore za period 2014-2020. godina Prioritet 4.4. | -Rekonsrukcija vodovodne mreže i izgradnja novih vodovoda |

| | |
|--|--|
| Cilj 4. | -Unapredjenje tehničke infrastrukture |
| Opis projekta | Završetak izgradnje vodovoda u Zmincu |
| Namjena i cilj programa | Uredno snadbijevanje vodom stanovnika naselja Zminac (250) |
| Aktivnosti | Završavanje vodovoda angažovanjem izvodjača koji je prethodno bio angažovan na izgradnji |
| Projektni ishod, očekivani rezultat | Uredno snadbijevanje vodom stanovnika naselja Zminac |
| Izlazni indikator | Broj stanovnika koji se snadbijevaju vodom iz završenog vodovoda |
| Odgovorna strana | Sekretarijat za preduzetništvo i ekonomski razvoj i Direkcija za izgradnju i investicije |
| Ukupni budžet i izvori finansiranja | 5.000e (budžet CG) |
| Ciljna grupa | Broj stanovnika koji se snadbijevaju iz završenog vodovoda (250) |
| Period implementacije | Septembar-novembar 2017.godine |
| Monitoring i evaluacija | Mjesec dana nakon završetka vodovoda |
| Projektna ideja | Rekonstrukcija vodovoda „Županjac“ |
| Područje i nivo prioriteta | Unapredjenje tehničke infrastrukture |
| Uskladenost sa nacionalnom politikom-Strategijom regionalnog razvoja Crne Gore za period 2014-2020. godina Prioritet 4.4. | -Rekonstrukcija vodovodne mreže i izgradnja novih vodovoda |
| Cilj 4. | -Unapredjenje tehničke infrastrukture |
| Opis projekta | Rekonstrukcija vodovoda u Županjac |
| Namjena i cilj programa | Osposobljavanje vodovoda za uredno snadbijevanje vodom stanovnika Županjca |
| Aktivnosti | Nabavka materijala, raspisivanje tendera za izvođenje radova, izbor najpovoljnijeg |

| | |
|-------------------------------------|--|
| | ponudjača, izvođenje radova i nadzor |
| Projektni ishod, očekivani rezultat | Osposobljen vodovod za uredno snadbijevanje stanovništva Županjca |
| Izlazni indikator | Broj stanovnika sela Županjac uredno snadbjevenih vodom iz rekonstruisanog vodovoda |
| Odgovorna strana | Sekretarijat za preduzetništvo i ekonomski razvoj i Direkcija za izgradnju i investicije |
| Ukupni budžet i izvori finansiranja | 13.500 e 50% budžet JLS |
| Ciljna grupa | Stanovništvo Županjca (300) |
| Period implementacije | oktobar – novembar 2017.godine |
| Monitoring i evaluacija | Mjesec dana nakon implementacije |

AKCIONI PLAN ZA SPROVOĐENJE STRATEŠKOG PLANA RAZVOJA 2017-2021 U 2018 GODINI

| Naziv projekta | Očekivani efekti | Indikatori | Vremenski okvir | Nosilac projekta i odgovorna lica | Ostali učesnici u sprovođenju u projekta | Ukupna potrebna sredstva u 2018 godinu € | Učešće budžeta Opštine € | Učešće budžeta Crne Gore € | Ostali izvori finansiranja € |
|---|---|---|------------------------|--|---|---|---------------------------------|-----------------------------------|-------------------------------------|
| Nastavak radova na Ski Centru „Bjelasica“ | Zaposlenje oko 200 radnika | Broj zaposlenih i broj posjetilaca | 2017-2021 | Novo privredno društvo | Služba biznis zona Opštine Bijelo Polje | 4.000.000 | | 4.000.000 | - |
| Nastavak radova na „Đalovića Pećini“ | Povećan broj posjetilaca | Broj posjetilaca | 2017-2021 | Novo privredno društvo | Služba biznis zona Opštine Bijelo Polje | 4.000.000 | | 4.000.000 | - |
| Uređenje izvorišta mineralne ljekovite vode i sportskih sadržaja izletišta Kisjele vode | Veliki broj posjetilaca i sportista, zaposlenje 3-5 radnika | Broj zaposlenih i broj posjetilaca | 2018 | NVO „Akva Vita“ Branko Hajduković | Opština Bijelo Polje | 19.750 | 10.000 | - | 10.000 |
| „Trend Triks“ biciklistička trka „Putevima Kralja Nikole“ | Razvoj sportskog turizma | Broj učesnika u trci i porast interesovanja | 2018-2020 | „Ciklomont“ Bijelo Polje Branko Hajduković | - | 12.000 | - | - | 12.000 |
| Izvođenje velike Svete biciklističke trke međunarodni HRT maraton | Razvoj sportskog turizma | Broj učesnika i porast interesova | 2017-2021 | „Ciklomont“ Bijelo Polje Branko Hajduković | Biciklistički savez Crne Gore | 5.000 | 1.500 | 2.000 | 1.500 |

| | | | | | | | | | |
|---|---|---|-----------|---|-------------------------------------|-----------|---------|---|-----------|
| | | nja | | | | | | | |
| Opremanje biznis zona | Razvoj srednjih i malih preduzeća | Broj preduzeća, broj zaposlenih u njima | 2018-2021 | Služba za biznis zone Slobodan Jelić | Opština Bijelo Polje | 250.000 | 250.000 | - | - |
| Rekonstrukcija autobuske stanice | Razvoj putničkog saobraćaja | Broj dolazaka i odlazaka autobusa i broj zaposlenih | 2018 | Opština Bijelo Polje Fahrudin Begović | - | 200.000 | 200.000 | - | - |
| Izgradnja I faze kolektora | Odvođenje otpadnih voda do postrojenja za prečišćavanje | Provjera funkcionisanja | 2017-2021 | Opština Bijelo Polje Fahrudin Begović | - | 2.000.000 | - | - | 2.000.000 |
| Izgradnja pristupnog puta do deponije otpada | Obezbeđenje pristupa do deponije | Provjera funkcionisanja | 2018 | „Komunalno Lim“ Radenko Vujošević | Opština Bijelo Polje Dejan Luković | 400.000 | 200.000 | - | 200.000 |
| Nabavka opreme za sakupljanje, sortiranje i presovanje otpada | Obezbeđenje uslova za korišćenje otpada kao sirovine | Provjera funkcionisanja | 2018 | „Komunalno Lim“ Radenko Vujošević i Senad Pačariz | Opština Bijelo Polje, Dejan Luković | 872.000 | - | - | 872.000 |
| Izgradnja objekta za selekciju otpada | Obezbeđenje uslova za selekciju | Provjera funkcionisanja | 2018 | „Komunalno Lim“ Radenko | Opština Bijelo Polje | 1.680.000 | - | - | 1.680.000 |

| | | | | | | | | | |
|--|--|---|-----------|---|----------------------------------|-----------|---|-----------|--------|
| | otpada | | | Vujošević | Milanko Minić | | | | |
| Otkup zemljišta za izgradnju objekata zaštite životne sredine | Obezbeđenje uslova za izgradnju objekata zaštite životne sredine | Provjera zakonitosti otkupa | 2018 | Opština Bijelo Polje Ljubomir Sošić | - | 420.000 | - | 420.000 | - |
| Izgradnja nove školske zgrade za OŠ „Dušan Korać“ | Poboljšanje uslova za nastavno obrazovni proces | Broj učenika i broj nastavnog osoblja | 2018-2021 | OŠ „Dušan Korać“ | Direkcija javnih radova | 1.500.000 | | 1.500.000 | - |
| Postavljanje međuspratne ploče i patosa u zgradi Elektroekonomske škole | Poboljšanje uslova za nastavno obrazovni proces | Broj učenika i broj nastavnog i ostalog osoblja | 2018 | Elektro ekonomska škola Miloš Marić | Ministarstvo prosvjete Crne Gore | 170.000 | | 170.000 | - |
| Izgradnja balon sale i nabavka kompjutera za gimnaziju „Miloje Dobrašinović“ | Poboljšanje uslova za nastavno obrazovni proces | Broj učenika, broj nastavnog osoblja | 2018 | Gimnazija Milko Kovačević | Ministarstvo prosvjete Crne Gore | 50.000 | | 50.000 | - |
| Izgradnja STS 10/04 KV „Kanje“ | Poboljšanje uslova snadbijevanja električnom energijom | Provjera funkcionisanja | 2018 | Crnogorski elektrodistributivni sistem Miloš Konatar | | 32.050 | | | 32.050 |
| Izgradnja STS 10/04 KV „Milovo“ | Poboljšanje uslova snadbijevanja | Provjera funkcionisanja | 2018 | Crnogorski elektrodistributivni sistem | | 39.050 | | | 39.050 |

| | | | | | | | | | |
|--|--|-------------------------|------|--|---|-------------------------------|---|---|-------------------------------|
| | električnom energijom | | | Miloš Konatar | | | | | |
| Izgradnja DTS 10/04 KV A „Lješnica“ | Poboljšanje uslova snadbijevanja električnom energijom | Provjera funkcionisanja | 2018 | Crnogorski elektrodistributivni sistem Miloš Konatar | | 59.780 | | | 59.780 |
| Izgradnja 10 KV voda iz MBTS Potkrajci „A“ stub STS Potkrajci-Čabarkape (podzemno) | Poboljšanje uslova snadbijevanja električnom energijom | Provjera funkcionisanja | 2018 | Crnogorski elektrodistributivni sistem Miloš Konatar | | 58.000 | | | 58.000 |
| Izgradnja 10 KV voda iz MBTS Sutivan | Poboljšanje uslova snadbijevanja električnom energijom | Provjera funkcionisanja | 2018 | Crnogorski elektrodistributivni sistem Miloš Konatar | | 54.000 | | | 54.000 |
| Ugradnja reklozera na 10 KV u: -Pavinom Polju, -Ivanju -Srđevcu | Poboljšanje uslova snadbijevanja električnom energijom | Provjera funkcionisanja | 2018 | Crnogorski elektrodistributivni sistem Miloš Konatar | | 120.000 160.000 100.000 | | | 120.000 160.000 100.000 |
| Rekonstrukcija NN mreže na selu | Poboljšanje uslova snadbijevanja električnom energijom | Provjera funkcionisanja | 2018 | Crnogorski elektrodistributivni sistem Miloš Konatar | - | 576.400 | - | - | 576.400 |
| Izgradnja glavnog rezervoara na gradskom | Poboljšanje uslova za snadbijevanje | Provjera funkcionisanja | 2018 | „Vodovod“ Bistrica Milan Bulatović | - | 60.000 | - | - | 60.000 |

| | | | | | | | | | |
|---|--|-----------------------------|-----------|---------------------------------------|-------------------------|-----------|---------|---------|--------|
| Vodovodu | vodom | | | | | | | | |
| Nastavak izgradnje vodovoda u Zatonu | Snadbijevanje Zatona vodom | Provjera funkcionisanja | 2017-2019 | Opština Bijelo Polje Milanko Minić | Mjesna zajednica Zaton | 217.000 | 110.000 | 107.000 | - |
| Izgradnja vodovoda Kanje, Metanjac, Dobrakovo-Granični prelaz | Snadbijevanje vodom | Provjera funkcionisanja | 2018-2021 | Opština Bijelo Polje Milanko Minić | Mjesna zajednica Kanje | 12.500 | 12.500 | - | - |
| Završetak Vodovoda za Zminac i Rastoku | Snadbijevanje vodom | Provjera funkcionisanja | 2018 | Opština Bijelo Polje Milanko Minić | Mjesna zajednica Rasovo | 15.000 | 15.000 | - | - |
| Asvaltiranje gradskih saobraćajnica i lokalnih puteva | Poboljšanje gradskih komunikacija i odnosa sa selom kao i života na selu | Provjera kvaliteta | 2018-2021 | Opština Bijelo Polje Dejan Luković | Mjesne zajednice | 1.816.000 | 908.000 | 908.000 | - |
| Izgradnja mosta za pješake Potkrajci-Njegnjevo | Omogućavanje prelaska putnika i đaka | Broj prelazaka u toku dana | 2018 | Opština Bijelo Polje Milanko Minić | - | 300.000 | - | 300.000 | - |
| Rekonstrukcija Muzeja | Poboljšanje uslova za rad Muzeja | Povećanje broja posjetilaca | 2018-2019 | Zavičajni muzej Željko Raičević | - | 200.000 | 200.000 | - | - |
| Izgradnja sportsko rekreativnog centra „Otoka“ | Obezbeđenje uslova za treninge | Broj sportista koji | 2018- | Opština Bijelo Polje Damjan | - | 175.000 | 87.500 | - | 87.500 |

| | | | | | | | | | |
|--|---|--|-----------|--|--------------------------|-----------|--------|---------|-----------|
| | sportista | treniraju u „Otoci“ | 2020 | Knežević Milanko Minić | | | | | |
| Uređenje gradskih plaža | Obezbeđenje uslova za korišćenje Lima za kupališni turizam | Broj korisnika plaže u julu i avgustu | 2018-2020 | Opština Bijelo Polje Milanko Minić | - | 16.600 | 16.600 | - | - |
| Završetak stadiona u Kukuljama | Obezbeđenje uslova za Sportski život u Mjesnoj zajednici Kukulje | Broj sportista koji koriste Stadion | 2018 | Opština Bijelo Polje Milanko Milanko | Mjesna Zajednica Kukulje | 10.000 | 10.000 | - | - |
| Zamjena rasvjete rasvjetom sa led sijalicama | Poboljanje ekonomičnosti rasvjete | Broj kilovata utrošenih za mjesec dana prije i poslije zamjene | 2018 | Opština Bijelo Polje Dejan Luković | - | 1.000.000 | - | - | 1.000.000 |
| Izgradnja stambenog objekta za socijalne slučajeve | Zbrinjavanje socijalno ugroženih lica | Broj zbrinutih socijalno ugroženih lica | 2018 | Ministarstvo rada i socijalnog staranja Crne Gore | - | 150.000 | - | 150.000 | - |
| Izgradnja javnog toaleta | Stvaranje higijenskih uslova za kretanje građana na javnom mjestu | Broj korisnika usluga | 2018 | Opština Bijelo Polje Dejan Luković | - | 40.000 | - | 40.000 | - |

| | | | | | | | | | |
|---|--|--|------|---|-------------------------------|-------------------|------------------|-------------------|------------------|
| Otkup zemljišta za groblje u Loznicama | Stvaranje uslova za sahranjivanje posmrtnih ostataka | Broj grobnih mjesta | 2018 | Opština Bijelo Polje Ljubomir Sošić | - | 600.000 | 600.000 | - | - |
| Rekonstrukcija Sale SO-e | Poboljšanje uslova za rad lokalnog parlamenta | Izjave odbornika o uslovima rada | 2018 | Opština Bijelo Polje Milanko Minić | - | 300.000 | 150.000 | 150.000 | - |
| Rekonstrukcija sale za sastanke | Poboljšanje uslova za rad radnih tijela | Izjave o uslovima rada od učesnika na sastancima | 2018 | Opština Bijelo Polje Milanko Minić | - | 40.000 | 40.000 | - | - |
| Rekonstrukcija omladinskog doma u Ravnoj Rijeci | Stvaranje uslova za održavanje sastanaka u Mjesnoj zajednici | Broj održanih sastanaka u toku godine | 2018 | Opština Bijelo Polje Milanko Minić | Mjesna zajednica Ravna Rijeka | 10.000 | 10.000 | - | - |
| Izgradnja autostajališta na magistralnom putu Dobrakovo-Sl.Most (9) | Stvaranje uslova za lakši prevoz putnika | Izjave o prednostim a većeg broja stajališta | 2018 | Opština Bijelo Polje Dejan Luković | | 98.000 | | 98.000 | |
| Izgradnja stočne pijace u Bistrici | Stvaranje uslova za djelovanje tržišta | Broj prodatih grla stoke | 2018 | Opština Bijelo Polje Džafer Gusinjac | | 50.000 | 50.000 | | |
| Svega: | | | | | | 22.410.380 | 2.821.100 | 12.467.000 | 7.122.280 |

**POGLAVLJE VI
PRAĆENJE I KONTROLA SPROVOĐENJA STRATEŠKOG PLANA RAZVOJA**

| Specifični strateški cilj | Indikatori | Izvor verifikacije | Početna vrijednost | Ciljani ishod |
|--|--|---|----------------------------------|--------------------------------------|
| Specifični cilj 1 Povećanje zaposlenosti radno sposobnih lica i invalida preko 15 % | | | | |
| <u>Prioritet 1.1</u> Utvrđivanje broja stvarno nezaposlenih po profilima i stepenima stručnosti | Broj nezapsolenih koji su brisani-skinuti sa evidencije nezaposlenih | Zavod za zapošljavanje Biro rada Bijelo Polje | 4507 | 4.300 |
| <u>Prioritet 1.2</u> Unapredjenje zapošljivosti nezaposlenih lica | Broj preduzetih aktivnosti | Zavod za zapošljavanje Biro rada Bijelo Polje | 7609 | 8750+ |
| <u>Prioritet 1.3</u> Aktivnosti na smanjenju rada na crno u korist regularnog zapošljavanja | Broj zapisnika o utvrdjenim slučajevima rada na crno | Inspekcija rada | 1 | 50 |
| Specifični cilj 2 Razvoj prioritetnih privrednih djelatnosti | | | | |
| <u>Prioritet 2.1</u> Razvoj poljoprivrede i ruralnih područja | -Povećanje površina pod zasadima -Povećanje stočnog fonda -Rast neto rezultata | -Regionalni centar za biljnu proizvodnju -Regionalni centar za selekciju u stočarstvu -Centralna banka CG | -45.646 grla +2.000.000 e | 25 ha -50.210 grla 3.300.000 e |

| | | | | |
|--|--|---|--|---|
| | -Rast broja zaposlenih | -Ministarstvo poljoprivrede | -485 poljoprivrednika | -585 poljoprivredn. |
| <u>Prioritet 2.2</u> Razvoj turizma | -Rast neto rezultata Sektora usluga smjestaja i ishrane -Rast broja zaposlenih | Centralna banka CG Monstat | 190.000 e -522 | +2.000.000 e -870 |
| <u>Prioritet 2.3</u> Razvoj industrije i usluga | -Rast neto rezultata -Rast broja zaposlenih | Centralna banka CG Monstat | 440.000 | 2.500.000 |
| Specifičan cilj 3 Unapređenje društvenih djelatnosti i zaštite životne sredine | | | | |
| <u>Prioritet 3.1</u> Unapređenje zdravstvene i socijalne zaštite i zaštite životne sredine | -Smanjenje smrtnosti odojčadi; -Smanjenje smrtnosti djece do 5 godina; -Povećanje broja preventivnih pregleda; -Povećanje broja patronažnih posjeta bolesnicima; -Povećanje iznosa naknade za socijalne slučajeve; Povećanje obuhvatnosti stanovništva socijalnim davanjima; -Povećanje procenta obuhvatnosti teritorije ili pravnih lica i domaćinstava | Dom Zdravlja i Opšta Bolnica Centar za socijalni rad Doo „Komunalno Lim“ | Utvrđiti bazu Utvrđiti bazu | -8 % -8,5 % +2,5 % +30 % |

| | | | | |
|---|---|--|--|--------------------|
| | sakupljanjem, odvozom, recikliranjem i odlaganjem komunalnog otpada. | | | |
| <u>Prioritet 3.2</u> Unapređenje vaspitno obrazovnog sistema | -Povećanje obuhvatnosti djece vaspitanjem i obrazovanjem; -Povećanje Ø ocjene u osnovnom i srednjem obrazovanju; -Povećanje % svršenih studenata na višim i visokim školama | Dječiji vrtić „Dušo Basekić“ Osnovna škola (17) Zavod za zapošljavanje | Utvrđiti bazu | +10 % |
| <u>Prioritet 3.3</u> Poboljšanje uslova za razvoj kulture i sportske djelatnosti | -Povećanje broja kulturnih manifestacija i njihovog kvaliteta; -Povećanje broja klubova, vrsta sportova i poboljšanje njihovog uspjeha u takmičenjima | Centar za kulturu Zavičajni muzej Centar za sport i rekreaciju | Utvrđiti bazu | +40 % +10 % |
| Specifični cilj 4 Unapređenje tehničke infrastrukture | | | | |
| <u>Prioritet 4.1</u> Rekonstrukcija električne mreže | Smanjenje % vremena i broja prekida u snadbijevanju potrošača električnom energijom | CEDIS | Utvrđiti bazu na osnovu evidencije CEDIS-u | -10 % |
| <u>Prioritet 4.2</u> Rekonstrukcija vodovodne mreže i izgradnja novih vodovoda | Povećanje procenta obuhvatnosti stanovništva | Sekretarijat za komunalno stambene | Utvrđiti bazu na osnovu evidencije u | +10 % |

| | | | | |
|--|---|--|---|---|
| | organizovanim vodosnadbijevanjem | poslove i saobraćaj | MZ | |
| <u>Prioritet 4.3</u> Rekonstrukcija lokalne putne mreže | Dužina rekonstruisanih puteva | Sekretarijat za komunalno stambene poslove i saobraćaj | 306 km | 100 km |
| <u>Prioritet 4.4</u> Rekonstrukcija i izgradnja komunalnih i stambenih objekata | Povećanje broja korisnika | Sekretarijat za stambeno komunalne poslove i saobraćaj | Popisati korisnike postojećih objekata prije investiranja | + 5 % |
| <u>Prioritet 4.5</u> Adaptacija, rekonstrukcija i izgradnja domova za društveni život | -Broj adaptiranih, rekonstruisanih, izgradjenih domova | Sekretarijat za lokalnu samoupravu | Utvrđiti bazu na osnovu evidencije u MZ | +6 % |
| <u>Specifičan cilj 5</u> Dalji razvoj demokratskih odnosa, dijaloga, tolerancije, multikulturalnih međuljudskih i komšijskih odnosa | | | | |
| <u>Prioritet 5.1</u> Razvoj demokratskih odnosa | Povećanje zastupljenosti društvenih činilaca u donošenju odluka | Savjet za zaštitu lokalne samouprave | Utvrđiti bazu | Povećan broj činilaca preko 10% u odnosu na početno stanje |
| <u>Prioritet 5.2</u> Unapređenje dijaloga i tolerancije | Broj donesenih odluka većom većinom u SO-e | Služba SO-e | Utvrđiti bazu | Preko 20% glasova iznad 50 %+1 za Odluke donesene u Skupštini opštine |
| <u>Prioritet 5.3</u> Unapređenje multikulturalnih, međuljudskih i komšijskih odnosa | Izjave i ankete | Mediji i NVO | Utvrđiti bazu | Ocijeniti sa: loš, zadovoljavajući i dobri |

LEGENDA

OPBP – Opština Bijelo Polje

MPRR – Ministarstvo poljoprivrede i ruralnog razvoja

NVO- Nevladine organizacije

DJR- Direkcija javnih radova

MPCG- Ministarstvo prosvjete Crne Gore

JU – Javna ustanova

MKCG – Ministarstvo kulture Crne Gore

CZSiR – Centar za sport i rekreaciju

MZ – Mjesna zajednica

CEDES – Crnogorski elektro distributivni sistem

MRSSCG – Ministarstvo rada i socijalnog staranja Crne Gore

OŠ- Osnovna škola

PRILOZI



Crna Gora
OPŠTINA BIJELO POLJE
- P r e d s j e d n i k -

Br.01- 9692

Bijelo Polje, 08.11.2016.god.

Na osnovu Čl 57 stav 1 tačka 11 Zakona o lokalnoj samoupravi (»Sl.list RCG« 042/03, 028/04, 075/05, 013/06, »Sl.list CG« br. 088/09, 003/10, 038/12, 010/14, 057/03/16), Čl 8 i Čl 26 Zakona o regionalnom razvoju (»Sl.list CG« br. 020/11, 026/11, 020/15) na osnovu Pravilnika o metodologiji za izradu Strateškog plana razvoja jedinica lokalne samouprave (»Sl.list CG« br. 68/16), Čl 63 stav 6 i Čl 60 stav 1 tačka 14 Statuta Opštine Bijelo Polje („Sl.list RCG–opštinski propisi“, br.25/04, 33/06, „Sl.list CG–opštinski propisi“, br. 18/04, 32/13), predsjednik Opštine **d o n o s i**:

R J E Š E N J E

o formiranju Radne grupe za izradu Prijedloga Strateškog plana razvoja opštine Bijelo Polje za period 2017 – 2021. godine

Imenuje se Radna grupa u sastavu:

1. Petar Smolović, potpredsjednik Opštine, koordinator,
2. Rešad Nuhodžić, Ministarstvo održivog razvoja i turizma, član;
3. Milorad Rmandić, član Socijalnog savjeta Opštine Bijelo Polje, član,
4. Slobodan Jelić, rukovodilac Službe menadžera biznis zona, član
5. Dejan Luković, sekretar Sekretarijata za stam. – komun. poslove i saobraćaj, član,
6. Milanko Minić, direktor Direkcije za izgradnju i investicije, član,
7. Saida Čikić, sekretarka Sekretarijata za lokalnu samoupravu, član,
8. Marija Raičević, sam.savjetnik u Službi menadžera, član,
9. Fazila Polumenta, sam.savjetnik u Sekretarijatu za preduz. i ekonomski razvoj, član,
10. Violeta Obradović, direktorica Turističke organizacije Bijelo Polje, član,
11. Abaz Dizdarević, vd direktora JU Centar za djelatnosti kulture Bijelo Polje, član,
12. Damjan Knežević, direktor Centra za sport i rekreaciju Bijelo Polje, član,

13. Maida Dobardžić, direktorica JU Dom zdravlja Bijelo Polje, član,
14. Biserka Bulatović, direktorica JU Opšta bolnica Bijelo Polje, član,
15. Miloš Marić, direktor Mješovite srednje škole Bijelo Polje, član,
16. Žarko Šebek, direktor ZZZCG PJ Bijelo Polje, član;
17. Admir Mustajbašić, direktor JU Centar za socijalni rad Bijelo Polje, član.

Zadatak Radne grupe je da:

- Prikuplja podatke i informacije u vezi sa postojećim stanjem razvoja opštine Bijelo Polje i ostale potrebne podatke i dostavlja iste Konsultativnoj grupi za izradu Prijedloga Strateškog plana;
- Prikuplja podatke za izradu Nacrta SWOT analize i dostavlja iste Konsultativnoj grupi za izradu Prijedloga Strateškog plana;
- Priprema inicijalne verzije poglavlja Strateškog plana razvoja;
- Prikuplja i analizu komentara od strane Konsultativne grupe i unosi izmjene;
- Obavlja stručno – administrativne poslove i druge poslove za Konsultativnu grupu.

Obrazloženje

Zakonom o regionalnom razvoju (»Sl.list CG« br. 020/11, 026/11, 020/15), propisano je da je jedinica lokalne samouprave dužna da donese Strateški plan razvoja Opštine, na period do sedam godina, nakon dobijanja saglasnosti o usklađenosti sa Strategijom regionalnog razvoja Crne Gore od nadležnog Ministarstva.

Opština Bijelo Polje je u obavezi da donese novi Strateški plan razvoja za nasupajući period 2017-2021. godine, te je Predsjednik Opštine, shodno ovlašćenjima iz Čl 60 stav 1 tačka 14 Statuta Opštine Bijelo Polje („Sl.list RCG–opštinski propisi“, br.25/04, 33/06, „Sl.list CG–opštinski propisi“, br. 18/10, 32/13), i shodno Pravilniku o metodologiji za izradu Strateškog plana razvoja jedinica lokalne samouprave (»Sl.list CG« br. 68/16), Rješenjem br.01-9692 od 08.11.2016. godine, imenovao Konsultativnu grupu za izradu Strateškog plana razvoja opštine za period 2017-2021. godine.

Za potrebe rada te Konsultativne grupe, predsjednik Opštine je, shodno navedenom Pravilniku i pomenutim ovlašćenjima iz Statuta Opštine Bijelo Polje, imenovao i Radnu grupu za izradu Prijedloga Strateškog plana razvoja opštine Bijelo Polje za period 2017-2021. godine, kao u dispozitivu Rješenja.

**Predsjednik
Aleksandar Žurić**



Crna Gora
OPŠTINA BIJELO POLJE
- P R E D S J E D N I K -

Br.01- 9691

Bijelo Polje, 08.11.2016.god.

Na osnovu Čl 57 stav 1 tačka 11 Zakona o lokalnoj samoupravi (»Sl.list RCG« br. 042/03, 028/04, 075/05, 013/06, »Sl.list CG« br. 088/09, 003/10, 038/12, 010/14, 057/14, 003/16), Čl 8 i Čl 26 Zakona o regionalnom razvoju (»Sl.list CG« br. 020/11, 026/11, 020/15), Čl 63 stav 6 i Čl 60 stav 1 tačka 14 Statuta Opštine Bijelo Polje („Sl.list RCG–opštinski propisi“, br.25/04, 33/06, „Sl.list CG–opštinski propisi“, br. 18/10, 32/13), predsjednik Opštine **d o n o s i**:

R J E Š E N J E

o formiranju Konsultativne grupe za izradu Strateškog plana razvoja opštine Bijelo Polje za period 2017 – 2021. godine

Imenuje se Konsultativna grupa u sastavu:

1. Petar Smolović, potpredsjednik Opštine, koordinator;
2. Nemša Omerhodžić, potpredsjednica Opštine, član;
3. Prof.dr Ana Lalević Filipović, profesor Ekonomskog fakulteta u Podgorici, član;
4. Prof.dr Velimir Rakočević, dekan Pravnog fakulteta u Podgorici, član;
5. Prof.dr Milivoje Radović, profesor Ekonomskog fakulteta u Podgorici, član;
6. Rešad Nuhodžić, Ministarstvo održivog razvoja i turizma, član;
7. Fahrudin Begović, menadžer Opštine Bijelo Polje, član;
8. Slobodan Jelić, rukovodilac Službe menadžera biznis zona, član;
9. Džafer Gusinjac, sekretar Sekretarijata za preduzetništvo i ekonomski razvoj, član;
10. Dejan Luković, sekretar Sekretarijata za stam.komunalne poslove i saobraćaj, član;
11. Milanko Minić, direktor Direkcije za izgradnju i investicije, član;
12. Alida Nuhodžić, sekretarka Sekretarijata za finansije, član;

13. Saida Čikić, sekretarka Sekretarijata za lokalnu samoupravu, član;
14. Aleksandra Bošković, sekretarka Sekretarijata za uređenje prostora, član;
15. Jasmin Ćorović, sekretar Sekretarijata za ruralni i održivi razvoj, član;
16. Violeta Obradović, direktorka Turističke organizacije Bijelo Polje, član;
17. Miloš Konatar, direktor Elektro distribucije Bijelo Polje, član;
18. Milan Bulatović, direktor Doo Vodovod »Bistrica« Bijelo Polje, član;
19. Radenko Vujošević, direktor Doo Komunalno preduzeće »Lim« Bijelo Polje, član;
20. Abaz Dizdarević, vd direktora Centra za djelatnosti kulture Bijelo Polje, član;
21. Damjan Knežević, direktor Centra za sport i rekreaciju Bijelo Polje, član;
22. Dragić Rabrenović, direktor JU »Radio B.Polje«, član,
23. Hilmija Franca, direktor Doo »Meso – promet« Bijelo Polje, član;
24. Jezdimir Vujičić, direktor Doo »Eko Meduza« Bijelo Polje, član;
25. Ljubiša Bošković, direktor Doo »Sistem MNE« Bijelo Polje, član;
26. Hasan Ramović, direktor Doo »Put – Gross« Bijelo Polje, član;
27. Dejan Zejak, koordinator NVO« Centar za razvoj agrara«, član;
28. Željko Đukić, direktor NVO »Multimedijal Montenegro«, član;
29. Miloš Marić, direktor Mješovite srednje škole Bijelo Polje, član;
30. Sadik Šahman, direktor OŠ«R.B.Tršo« Lozna i predsjednik aktiva direktora škola, član;
31. Ida Četković, direktorica JU Dječiji vrtić »Dušo Basekić«, član,
32. Maida Dobardžić, direktorica JU Dom zdravlja Bijelo Polje, član;
33. Biserka Bulatović, direktorica JU Opšta bolnica Bijelo Polje, član;
34. Žarko Šebek, direktor ZZZCG PJ Bijelo Polje, član;
35. Admir Mustajbašić, direktor JU Centar za socijalni rad Bijelo Polje, član;
36. Edin Ćeranić, NLB banka, član;
37. Nusret Džogović, član Sindikata Opštine Bijelo Polje, član.

Zadatak Konsultativne grupe je da:

- Nakon prikupljanja podataka u vezi sa postojećim stanjem razvoja opštine Bijelo Polje izanalizira i ocijeni prikupljene podatke;
- Nakon izrade Nacrta SWOT analize, ocijeni kvalitet izvršene analize i da prijedlog za njenu konačnu verziju;
- Utvrdi opšti cilj razvoja i strateške ciljeve sa prioritetima, mjerama i smjernicama za ostvarivanje Prijedloga strateškog plana;
- Odredi orijentaciona sredstva za sprovođenje Prijedloga Strateškog plana, način njihovog obezbjeđivanja i druga pitanja od značaja za razvoj;
- Odobri Prijedlog Strateškog plana razvoja opštine Bijelo Polje, nakon diskusija i sastanaka;
- Prati implementaciju Strateškog plana razvoja Opštine nakon usvajanja istog na sjednici Skupštine opštine Bijelo Polje.

Obrazloženje

Zakonom o regionalnom razvoju (»Sl.list CG« br. 020/11, 026/11, 020/15), propisano je da je jedinica lokalne samouprave dužna da donese Strateški plan razvoja Opštine, na period do sedam godina, nakon dobijanja saglasnosti o usklađenosti sa Strategijom regionalnog razvoja Crne Gore od nadležnog Ministarstva.

Kako Strateški plan razvoja opštine Bijelo Polje za period 2012-2016. godine ističe sa završetkom 2016. godine, opština Bijelo Polje je u obavezi da donese novi Strateški plan razvoja za nasupajući period 2017-2021. godine, to predsjednik Opštine, shodno odredbama člana 60 stav 1 tačka 24 Statuta Opštine Bijelo Polje („Sl.list RCG–opštinski propisi“, br.25/04, 33/06, „Sl.list CG–opštinski propisi“, br. 18/10, 32/13), ima ovlašćenje da obrazuje stručna radna tijela za poslove iz svog djelokruga.

U skladu sa naprijed navedenim, predsjednik Opštine je imenovao Konsultativnu grupu za izradu Strateškog plana razvoja opštine Bijelo Polje za period 2017 – 2021. godine, kao u dispozitivu ovog Rješenja.

***Predsjednik
Aleksandar Žurić***

ZAPISNIK SA I SASTANKA RADNE GRUPE ODRŽANOG 19.05.2017. GODINE

Sastanku su prisustvovali: Petar Smolović, Rešad Nuhodžić, Milorad Rmandić, Slobodan Jelić, Dejan Luković, Saida Čikić, Fazila Polumenta, Violeta Obradović, Miloš Marić, Majda Dobaržić, Biserka Bulatović, Žarko Šebek.

Član radne grupe Milorad Rmandić u uvodnoj riječi objasnio je potrebu izrade Strateškog plana razvoja Opštine za period 2017-2021 godine i novi Pravilnik o metodologiji za izradu Strateškog plana razvoja jedinice lokalne samouprave.

Iznio je kraći rezime po svim djelovima Analize postojećeg stanja koju je pripremao od donošenja rješenja od strane predsjednika opštine o formiranju radne grupe za izradu Strateškog plana, ukazujući na potrebu uključivanja prisutnih u izradu analize. Saopštio je postupak pribavljanja podataka prezentirajući da je odgovore dobio od skoro svih mjesnih zajednica, svih škola i drugih institucija a niz podataka dobijao i iz neposrednih kontakata sa relevantnim ličnostima: Monstata, Zavoda za zapošljavanje, Centralne banke i subjekata Javnog i Realnog sektora.

U radu su učestvovali:

Nuhodžić Rešad:

- Predlaže da se primijeni model Evropske unije jer ovaj je skoro 80 % isti kao i naš pa bi mogao malo da se preuredi.
- Trebalo više posvetiti pažnje uskladenosti sa Nacionalnim strategijama bar u uvodnom dijelu,
- Trebalo sami sebi da postavimo pitanja koji su to projekti koji će poboljšati novi Strateški plan u smislu kvaliteta života i novog zapošljavanja.
- Bolje obraditi dio što se tiče Djalovića pećine i planine Bjelasice-malo je rečeno!
- Da indeks razvijenosti naše Opštine bude polazište za razvijanje cilja.
- Kako postaviti cilj da povećamo zaposlenost za 20 % ako ne poradimo na projektima?
- Početi da se baziramo na Nacionalnom planu i strategijama.

Begović Fahrudin:

- Ubaciti u Plan investicija izgradnju I faze kolektora od 10 mil.E do kraja 2019. Godine i Vlada je obećala još 2 mil.
- Ako je moguće revidirati Strateški plan nakon prve, druge ili treće godine jer postoje neke situacije koje se u momentu kreiranja Strateškog plana ne znaju ili se ukaže neka neočekivana donacija ili nastane neka druga promjena.
- Ubaciti u Plan održavanje postojećih čeličnih mostova.
- U Plan pored izgradnje ubaciti i asfaltiranje + izgradnja lokalnih puteva.
- Za vodovod u Zatonu planirati glavni vod
- Ubaciti pored izgradnje Osnovne škole „Dušan Korać“ i izgradnju drugih školskih objekata.

-Predvidjeti otkup zemljišta za regionalnu deponiju i naći lokaciju.

Šebek Žarko:

-Povećao se broj nezaposlenih jer su se majke koje nijesu bile na evidenciji masovno počele prijavljivati zbog naknada.

-Navodi je da je rad na crno veliki problem a ujedno se primaju naknade i to već mijenja realnu sliku o stvarno zapošljenim. Takođe je tražio da se pojača aktivnost inspekcije kako bi se smanjio rad na crno. Problem u obrazovnom programu je što se profili ne mijenjaju i ne uskladjuju sa potrebama tržišta. U školama je problem i nastavno osoblje. Treba naći zanimanja kako bi brže došli do posla. Deficitarna zanimanja su : frizer, obućar, rukovaoc građevinskim mašinama, stolari, radnici u štampariji itd.

-Zavod raspolaže (na nacionalnom nivou) sa 1 mil.e za projekte koji se odnose za osobe sa invaliditetom. Zaposliće se 20 % od ukupnog broja uključenih preko programa obuke.

Marić Miloš:

-Konstatuje da nema planova iz škola koje oni predlažu na sastancima.

Dobardžić Majda:

-Potrebna je nabavka biohemijsko hematološke laboratorije u Domu zdravlja kao glavnom centru za dijagnostiku.

-Traži rješenje od Opštine kako naći način da 5 ljekara koji rade u 5 novootvorenih ambulanati predju u radni odnos. Zasad su samo ugovorom angažovani. Predlaže rebalans budžeta.

Bulatović Biserka:

-Problem u Opštoj bolnici je kadar zbog migracije stanovništva prema Podgorici ili zemljama EU.

-Ubaciti u Plan rekonstrukciju stare zgrade iza bolnice koju su Italijani predložili da se iskoristi za banjski turizam a Kisjele Vode da budu banjsko lečilište.

-Ubaciti Psihijatrijsko odeljenje koje funkcioniše da je oformljeno u ovom periodu.

Jelić Slobodan:

-Za petogodišnji plan treba 1 mil e za Biznis zone.

-Lokaciju Ušće uključiti u Biznis zonu pored lokacije Nedakusi.

Obradović Violeta:

-Hotel In izbaciti jer ne radi.

- Umjesto hotel staviti motel „Durmitor“.
- Hotel „Brskovo“ promijeniti u hotel „Bijela Rada“.
- Ubaciti broj noćenja za 2016 godinu.
- Malo više reći o projektima Bjelasice i Djalovića pećine.
- Cmiljača je devastirana.
- Ubaciti kamp naselje – ušće Bistrica
- Zaimovića džamija izmijeniti...treba drugačije
- Turistička organizacija je osnovana 21.03.2012 godine. A ne kako je napisano.

Čikić Saida:

- Trebalo da stoji u planu djeca sa smetnjama u razvoju a ne ometena u razvoju.
- Da se uzmu podaci iz kadrovske službe o broju zaposlenih jer nijesu tačni.
- Ubaciti potrebu izmještanja Roma iz Rakonja na drugu lokaciju.

Begović Fahrudin:

-Sve objekte prilagoditi osobama sa invaliditetom. To je zakonska obaveza jer u svakom trenutku mogu sa potpunim pravom da tuže. Jedino je tu obavezu ispoštovao Dom zdravlja. Za prioritene puteve treba da bude orjentir put do škole i put do groblja to je ono što je najprioritenije. Za ostale puteve ako ima sredstava.

**Bijelo Polje,
19.05.2017.god**

**Zapisnik vodila:
Tatjana Krgušić s.r.**

ZAPISNIK

SA I SASTANKA KONSULTATIVNE GRUPE ODRŽANOG 03.06.2017

Sastanku su prisustvovali: Petar Smolović, Milorad Rmandić, Velimir Rakočević, Rešad Nuhodžić, Fahrudin Begović, Džafer Gusinjac, Alida Nuhodžić, Jasmin Ćorović, Radenko Vujošević, Ljubiša Bošković, Miloš Marić, Žarko Šebek.

Član Radne grupe Milorad Rmandić izložio je rezime analize postojećeg stanja.

Član konsultativne grupe Radenko Vujošević je govorio o šansama koje pruža realizacija lokalnog Plana upravljanja otpadom, za stvaranje nove vrijednosti: recikliranje, prerada, proizvodnja energije. Mišljenja je da za ovo ne treba formirati regionalno preduzeće, dovoljno je lokalno.

Član konsultativne grupe Ljubiša Bošković je podržao predlog Vujoševića a u vezi sa daljom izgradnjom minihidroelektrana. Objasnio je da je Vlada Crne Gore za sada stopirala takvu aktivnost.

Koordinator konsultativne grupe Petar Smolović je istakao da bi u plan trebalo unijeti izgradnju keja-šetališta od mosta na Limu prema Nikoljcu do Pruške lijevom obalom Lima. Takođe smatra da bi Služba zaštite morala biti punkt državne ustanove koja se ovim bavi sa čime se složio Vujošević.

Takođe, je istakao problem čestog nasipanja puteva jer elementarne nepogode pričinjavaju takve štete da je potrebno svake godine nasipati iste puteve te da bi bilo bolje kreditima izfinansirati asfaltiranje puteva kako bi na taj način uštedom od nenasipanja svake godine mogli otplaćivati kredite.

**Zapisnik vodila:
Krgušić Tatjana s.r.**

ZAPSINIK

SA II SASTANKA RADNE GRUPE ZA IZRADU STRATEŠKOG PLANA RAZVOJA OPŠTINE 2017-2021. GODINE ODRŽANOG 26.06.2017. GODINE

Sastanku su prisustvovali : Petar Smolović, Milorad Rmandić, Žarko Šebek, Miloš Marić, Radenko Vujošević, Dejan Luković, Fazila Polumenta.

Na sastanku je član radne grupe Milorad Rmandić saopštio mišljenje Konsultativne grupe sa sastanka održanog 03.06.2017. godine da je analiza postojećeg stanja dobro urađena. Dalje, predložio je da se već ide na ono najvažnije što slijedi. Iznio je spisak projekata na osnovu do sada podnesenih informacija-odgovora na postavljena pitanja od strane komisije pravnim licima.

Takođe je predložio formulaciju osnovnog cilja i specifičnih ciljeva sa prioritetima. Radna grupa je zaključila da se to prosljedi Konsultativnoj grupi pa će se u međuvremenu a i na samom II sastanku Konsultativne grupe iskristalirati pojedini ciljevi i prioriteti a i doći do saznanja o još nekim možda važnim projektima sa kojima će se dopuniti spisak projekata.

**Zapisnik vodila:
Tatjana Krgušić s.r**

ZAPISNIK
SA II SASTANKA KONSULTATIVNE GRUPE ODRŽANOG DANA 03.07.2017.
GODINE

Na sastanku su prisustvovali: Petar Smolović, Rmandić Milorad, Nemša Omerhodžić, Dažfer Gusinjac, Milan Bulatović, Jasmin Ćorović, Miloš Marić, Fahrudin Begović, Milanko Minić, Radenko Vujošević, Žarko Šebek, Violeta Obradović, Rešad Nuhodžić, Admir Mustajbašić, Jezdimir Vujičić, Dejan Luković, Željko Đukić, Ida Ćetković, Miloš Konatar, Sadik Šahman.

Sastanak je otvorio predsjednik Konsultativne grupe Petar Smolović. Dao je riječ izviestiocu Miloradu Rmandiću.

Izvjestilac Rmandić je prezentirao drugu fazu izrade Strateškog plana razvoja opštine Bijelo Polje. Saopštio je predlog osnovnog cilja: „Obezbeđenje uslova za kvalitetniji život lokalnog stanovništva“.

I Specifične ciljeve:

1. Povećanje zaposlenosti stanovništva od 19-40 godina i invalida preko 15 %;
2. Razvoj prioritetnih privrednih djelatnosti;
3. Unapređenje društvenih djelatnosti i tehničke infrastrukture;
4. Dalji razvoj demokratskih odnosa, dijaloga, tolerancije, multikulturalnih međuljudskih, komšinskih odnosa.

U okviru specifičnih ciljeva iznio je predviđene prioritete. U okviru prvog specifičnog cilja:

- Utvrđivanje evidencije stvarno zaposlenih;
- Bolje korišćenje postojećih kapaciteta (radi ostvarivanja veće zaposlenosti);
- Izgradnja novih.

U okviru drugog specifičnog cilja:

- Razvoj poljoprivrede;
- Razvoj turizma;
- Razvoj industrije i usluga.

U okviru specifičnog cilja 3:

- Unapređenje zdravstvene i socijalne zaštite;
- Unapređenje zaštite životne sredine;
- Unapređenje obrazovnog sistema;
- Izgradnja i rekonstrukcija električne mreže;
- Izgradnja i rekonstrukcija vodovodne mreže;
- Izgradnja i rekonstrukcija putne mreže;
- Unapređenje uslova za razvoj kulturne i sportske djelatnosti;

- Razvoj komunalno stambene djelatnosti;
- Adaptacija rekonstrukcije i izgradnja domova za društveni život na selu i u gradu.

Prisutni su pozvani da uzmu učešća u raspravi.

Milan Bulatović je istakao da su iznosi predviđeni za investicije u vodovodnu mrežu i u kanalizacionu mrežu dosta mali. Dao je svoj pisani predlog za dopunu i korekciju predviđenih iznosa.

Jasmin Ćorović je mišljenja da treba precizirati ulaganja u putnu mrežu određenim putnim pravcima a ne globalno a da se to čini u toku planskog perioda akcionim planovima.

Petar Smolović, predsjednik konsultativne grupe predložio je da se u oblasti kulture investicije dopune sa 2 projekta:

- Izgradnja spomen doma Avda Međedovića;
- Izgradnja duhovnog centra posvećenog Miroslavljevom Jevanđelju.

Željko Đukić je istakao da nijesmo kvalitetno promovisali biznis zone i benefite za investiranje u njima. Trebalo je raditi na otvaranju zemljoradničkih zadruga, obezbjeđenju interneta na selu, otvoriti ambulante, izgraditi sportske terene kako bi se zaustavilo odseljavanje seoskog stanovništva.

Jezdimir Vujičić se nije složio sa izgradnjom otkupnog centra pored Doo „Eko Meduza“ koja se time bavi samo joj treba obezbiediti obrtna sredstva za to.

Ida Ćetković je predložila da se odmah radi na projektovanju izgradnje zgrade dječijeg vrtića na Zaimovića Livadama u Rasovu i Ravnoj Rijeci jer za to postoje potrebe za oko 360-toro djece ukupuno.

Džafer Gusinjac je primijetio da nije urađena potpuna Swot analiza jer joj nedostaju šanse i prijetnje. Postavio je i pitanje funkcionisanja nekadašnjeg sadržaja na Kisjeloj vodi i šta je sa korišćenjem objekta nove Bolnice, bili se mogao prilagoditi smještajnom kapacitetu za banjski turizam.

Grupa je počela sa radom u 12 a završila u 14:30h.

**Zapisnik vodio
Rmandić Milorad s.r**

**Zapisnik
sa III sastanka Radne grupe za izradu Strateškog plana razvoja Opštine 2017-2021.god
21.07.2017.god**

Radna grupa je razmotrila rezultate javne rasprave održane 17. i 21.07. 2017. Godine i prihvatila zahtjeve učesnika koji su se javili za riječ. Neka izlaganja se nijesu ni odnosila na pitanja Strateškog plana.

Preovladalo je mišljenje da za neke projekte nijesu potrebna tolika sredstva kolika se predviđaju (vodovod Medanovići, sportski teren u Kukuljama i sl.).

Fahrudin Begović je predložio da se uzmu u obzir projekti za koje postoji investiciono tehnička dokumentacija (vodovodi, javna rasvjeta i sl. Rasovo, Rastoka, Boljanina, Zminac).

Radna grupa se saglasila da se poveća broj km putne mreže koju treba asfaltirati i to sa 50 km na 100 km za 5 godina. Takođe se radna grupa složila i sa načinom raspodjele tih 100 km.

Kriterijum je bio broj sstanovnika pojedinih mjesnih zajednica koje traže asfaltiranje puteva na svom području a da ako nekome po tom kriterijumu nije toliko potrebno koliko bi sledovalo da se višak raspodijeli onima kojima po tom kriterijumu nedostaje po istom kriterijumu.

Radna grupa se složila da se predlog koordinatora Smolovića i Begovića o izgradnji stočnih pijaca u Vraneškoj dolini i Bistrici sa po 50.000 € usvoji, kao i da se broj autobuskih stajališta od Dobrakova do granice sa Mojkovcem od 36 ugradi u plan sa projektovanom vrijednošću od 391.200,00 €.

Sa tim je radna grupa završila rad i predložila konačan tekst Plana Konsultativnoj grupi da ga usvoji.

**Zapisnik vodila
Krgušić Tatjana s.r.**

SPISAK

PRISUTNIH UČESNIKA JAVNE RASPRAVE DANA

11. 07. 2017

| Br. | Ime i prezime | Institucija | Potpis |
|-----|---------------------------|-------------------|---------------------------|
| 1. | Ramona Cvitković | MZ Ravnice | Ramona Cvitković |
| 2. | Maida Omlaković | omnina nino kope | Maida Omlaković |
| 3. | Mustafa Bernarčić | Čuvana Bura Stare | Mustafa Bernarčić |
| 4. | FABRINI BEGOVIĆ | OPS. B. POZE | FABRINI BEGOVIĆ |
| 5. | DRAGAN NEDEJKOV ČVIJKOVIĆ | NOVINAR | DRAGAN NEDEJKOV ČVIJKOVIĆ |
| 6. | ŠKEDIĆ AGOVIĆ | OPŠTINA B. POZE | ŠKEDIĆ AGOVIĆ |
| 7. | HYD. EURDOMOST | HYD | HYD. EURDOMOST |
| 8. | Bećković NUSKE | OPŠTINA | Bećković NUSKE |
| 9. | Mustafa Bernarčić | NOVINAR | Mustafa Bernarčić |
| 10. | PEŠIĆ BERIĆ | MZ RAVNICE | PEŠIĆ BERIĆ |
| 11. | DRAGAN NEDEJKOV ČVIJKOVIĆ | NOVINAR | DRAGAN NEDEJKOV ČVIJKOVIĆ |
| | | | |
| | | | |
| | | | |
| | | | |
| | | | |
| | | | |
| | | | |
| | | | |
| | | | |
| | | | |
| | | | |
| | | | |

23
© g m a i l . c o m
dragancvitic@opz.ba

SPISAK

PRISUTNIH UČESNIKA JAVNE RASPRAVE DANA

17. 07. 2014

| Br. | Ime i prezime | Institucija | Potpis |
|-----|--------------------|------------------------|-------------------|
| 1 | Šturmija, Jajmedin | Općina Brijuni | Jajmedin Šturmija |
| 2 | Daugbald, Miroslav | BRON | Miroslav Daugbald |
| 3 | Heinso, Rajko | neznana | Rajko Heinso |
| 4 | Blendić, Dubravko | MZ BRZDA | Dubravko Blendić |
| 5 | Čuković, Aleks | MZ KORITA | Aleks Čuković |
| 6 | Čamić, Krunoslav | M.Z. Dubrava - Brijuni | Krunoslav Čamić |
| 7 | Šturmija, Jajmedin | M.P. Brijuni | Jajmedin Šturmija |
| 8 | Miranić, Zoran | M.Z. Tuzin | Zoran Miranić |
| 9 | Šturmija, Jajmedin | M.Z. Brijuni | Jajmedin Šturmija |
| 10 | Bešlić, Zoran | M.Z. Brijuni | Zoran Bešlić |
| 11 | Šturmija, Jajmedin | M.Z. Brijuni | Jajmedin Šturmija |
| 12 | Čuković, Krunoslav | OPĆINA Brijuni | Krunoslav Čuković |
| 13 | Čuković, Krunoslav | OPĆINA Brijuni | Krunoslav Čuković |
| 14 | Čuković, Krunoslav | OPĆINA Brijuni | Krunoslav Čuković |
| 15 | Čuković, Krunoslav | OPĆINA Brijuni | Krunoslav Čuković |
| 16 | Čuković, Krunoslav | OPĆINA Brijuni | Krunoslav Čuković |
| 17 | Čuković, Krunoslav | OPĆINA Brijuni | Krunoslav Čuković |
| 18 | Čuković, Krunoslav | OPĆINA Brijuni | Krunoslav Čuković |
| 19 | Čuković, Krunoslav | OPĆINA Brijuni | Krunoslav Čuković |
| 20 | Čuković, Krunoslav | OPĆINA Brijuni | Krunoslav Čuković |
| 21 | Čuković, Krunoslav | OPĆINA Brijuni | Krunoslav Čuković |
| 22 | Čuković, Krunoslav | OPĆINA Brijuni | Krunoslav Čuković |
| 23 | Čuković, Krunoslav | OPĆINA Brijuni | Krunoslav Čuković |
| 24 | Čuković, Krunoslav | OPĆINA Brijuni | Krunoslav Čuković |

SPISAK

PRISUTNIH UČESNIKA JAVNE RASPRAVE DANA

17.07.2017

| Br. | Ime i prezime | Institucija | Potpis |
|-----|------------------|---------------------|------------------|
| 25 | NEŠKOVIC MARIJO | M.B. MEDENOVIC | Devedat Šušpić |
| 26 | Neodubak Roman | M.7 PRIGLOZI | Neodubak Roman |
| 27 | Neodubi KIKOSAO | M.3 POFEXOP | Neodubi KIKOSAO |
| 28 | BRANKI PRATES | M.5. TPAB-KUJAZA | Neodubi |
| 29 | Goran Drobavac | MZ GRAB-KITAVA | Drobavac |
| 30 | BOJAN MIHAIKOVIĆ | ČZPDP | Bojan Mihaić |
| 31 | BOJAN MIHAIKOVIĆ | ČZPDP | Bojan Mihaić |
| 32 | Boja Dedić | ČZPDP | Boja Dedić |
| 33 | Franjo BRITONVIĆ | OPŠTINA SUTVA POJOP | Franjo Britonvić |
| 34 | Aldo MILIC | LEPVIŠIĆ SUN | Aldo Milic |
| 35 | BRANKI CAJVA | OPŠTINA SUTVA POJOP | BRANKI CAJVA |
| 36 | BRANKI CAJVA | OPŠTINA SUTVA POJOP | BRANKI CAJVA |
| 37 | BRANKI CAJVA | OPŠTINA SUTVA POJOP | BRANKI CAJVA |
| 38 | BRANKI CAJVA | OPŠTINA SUTVA POJOP | BRANKI CAJVA |
| 39 | BRANKI CAJVA | OPŠTINA SUTVA POJOP | BRANKI CAJVA |
| 40 | BRANKI CAJVA | OPŠTINA SUTVA POJOP | BRANKI CAJVA |
| 41 | BRANKI CAJVA | OPŠTINA SUTVA POJOP | BRANKI CAJVA |
| 42 | BRANKI CAJVA | OPŠTINA SUTVA POJOP | BRANKI CAJVA |
| 43 | BRANKI CAJVA | OPŠTINA SUTVA POJOP | BRANKI CAJVA |
| 44 | BRANKI CAJVA | OPŠTINA SUTVA POJOP | BRANKI CAJVA |
| 45 | BRANKI CAJVA | OPŠTINA SUTVA POJOP | BRANKI CAJVA |
| 46 | BRANKI CAJVA | OPŠTINA SUTVA POJOP | BRANKI CAJVA |
| 47 | BRANKI CAJVA | OPŠTINA SUTVA POJOP | BRANKI CAJVA |
| 48 | BRANKI CAJVA | OPŠTINA SUTVA POJOP | BRANKI CAJVA |

Zapisnik

sa Javne rasprave o Nacrtu Strateskog plana razvoja opštine Bijelo Polje 2017-2021 god. Održane 17.07.2017. godine

Javnoj raspravi prisustvovalo je 56 gradjana iz mjesnih zajednica, nevladinih organizacija i organa lokalne samouprave.

Na početku javne rasprave, član radne grupe za izradu Strateškog plana razvoja Opštine Bijelo Polje, Milorad Rmandić izložio je u jednosatnom trajanju Nacrt strateškog plana razvoja Opštine usvojen na sastanku konsultativne grupe održanom 03.07.2017.godine

Nakon uvodnog izlaganja za riječ su se javili:

MZ Rakonje-Ranko Krkalović i predložio:

- Izgradnju ulične rasvete u Rakonjama;
- Odvođenje atmosferskih i fekalnih voda od Medanovića do Rakonja;
- Izgradnju dječjeg vrtića;
- Izgradnju azila za pse.

Branko Hajduković i predložio:

- Biciklistički hotel je opravdana investicija i većim dijelom je finansirana iz vlastitog budžeta a on bi pored značaja za gradjane Bijelog Polja imao i međunarodni značaj.
- Treba razvijati poljoprivredu i iskoristiti ogromna sredstva od međunarodne zajednice i budžeta Crne Gore.

NVO Euromost- Almer Mekić –Čapo i predložio:

- Da sve mjesne zajednice dostave svoje prijedloge do 20.07 do kad traje javna rasprava.

MZ Kukulje- Striković Hajrudin i konstatovao:

- Mjesne zajednice nemaju osnovne uslove na normalno funkcionisanje, nemaju kancelarijski prostor, kompjutere..
- Sportsko igralište je završeno ali elektro mreža je u lošem stanju . Ono što je prioritet je vodovod i asfalt.

MZ Crhalj -Smailović Mumin i predložio:

- Put da se asfaltira to je najveći problem sela. Pa čak i zemljom da se naspe put ako ne može asfalt.

I konstatovao da:

- Nema kancelarije za Mjesnu zajednicu, nema kompjutera, troškova putovanja.
- Sa svim ovim problemima i poljoprivreda je u lošem stanju.

MZ Gubavač-Dizdarević Elvir i predložio:

-Da se plan donosi realnije ali da se izvršava.

-Poznato mi je da se napr. u Kukuljama izgradio sportski teren. Šta se se to sada traži?

MZ Medanovići -Milisav Radovanović i predložio:

-Put prema Cerovu da se asfaltira potpuno je uništen;

-Da vodovod bude prioritet i traži samo 21 000 e za izgradnju vodovoda u Medanovićima.

MZ Ivanje-Ranko Gagović i predložio:

-Izgradnja sportskog terena;

-Izgradnja hotela, kako bi na lakši način plasirali svoje proizvode.

MZ Čeoče-Blažo Ljujić i konstatovao da je:

-Najveći problem je put i asfalt;

-Loša elektro mreža.

Demokratski centar- Zdravko Janjušević i predložio:

-Da se kuća Miodraga Bulatovića pretvori u spomen kuću u Čeoču;

-Da se planira izgradnja objekta za romsku populaciju.

**Zapisnik vodila
Krgušić Tatjana s.r.**

Zapisnik

sa Javne rasprave povodom Nacrta Strateskog plana razvoja Bijelo Polja od 20.07.2017.god

Raspravi je prisustvovalo 11 građana.

Mervan Gušmirović-Zimovića Livade predlaže:

- Rekonstrukciju radničke ulice kao što je nekada bila sa zanatskim radnjama i da to bude u sklopu turističkog imidza grada;
- Izgradnju puta do gradskog kupališta Sinjavac na obali Lima;
- Izgradnju parking prostora iza Doma zdravlja;

Miko Rudić-Ravna Rijeka predlaže:

- Rekonstrukciju vodovoda fi 500;
- Nastavak ski liftova na Bjelasici;
- Izgradnja dječjeg vrtića u Ravnoj Rijeci;
- Izgradnju postrojenja za preradu starih guma.

Ranko Krkalović-Rakonje predlaže:

- Da se riješi odvod atmosferskih i fekalnih voda od Medanovića do Rakonja;
- Gradjani Rakonja se ne slažu sa izgradnjom zgrade ZIKS-a u Rakonjama.

Dizdarević Elvir-Gubavač predlaže:

- Da se planiraju manji projekti ali da se realizuju;
- rekonstrukciju zgrade, M.Z u Gubaču gdje se nalazi područno odjeljenje Njegnjevo, omladinski dom, ambulanta i adaptacija mjesne kancelarije.

Senada-Gubavač predlaže:

- Da se izgradi sportsko igralište u Gubavču;
- Da se adaptira školska zgrada u Gubavču (ugradi sanitarni čvor);
- Da se uredi dvorište škole kojeg sada nema;
- Da se uradi rasveta do Islamskog centra u Gubavču.

Dragiša Jeremić-Ravna Rijeka predlaže:

- Asfaltiranje puta od Ravne Rijeke do vodovoda Bistrica u Majstorovini;
- Asfaltiranje 3 željeznička stajališta koja nijesu asfaltirana samo je asfaltirano jedno u Kruševu.

Mustafa Bektašević-Rasovo

- Da se izgradi zelena pijaca u Rasovu koja je nakada bila planirana.

Vesković Mirko-Medanovići predlaže:

- Da se otpadne vode kanlišu kanalom do Lima.
- Asfaltiranje 1050 m2 puta ka Cerovu;
- da se sanira put od Medanovića prema Opštoj bolnici jer je u katastrofalnom stanju, oštećen od kamiona koji su radili na proširenju puta;

**Zapisnik vodila
Krgušić Tatjana s.r.**

Zapisnik
Sa III sastanka Konsultativne grupe održanog 24.07.2017. godine.

Sastanku su prisustvovali: Milorad Rmandić, Nemša Omerhodžić, prof.dr Velimir Rakočević, Fahrudin Begović, Džafer Gusinjac, Alida Nuhodžić, Jasmin Ćorović, Milan Bulatović, Radenko Vujošević, Željko Đukić, Žarko Šebek.

Član radne grupe, Rmandić Milorad izvršio je prezentaciju rezultata javne rasprave koji su ugrađeni u konačnu verziju-Predlog kao i učinak radne grupe sa njenog III sastanka. Takođe je pročitao izvještaj Stručnog konsultanta Dragane Radević koju je Ministarstvo ekonomije angažovalo kao tehničku podršku. Istakao je da su sve njene primjedbe i sugestije prihvaćene i sprovedene u ovaj dokument. Kazao je da više nema razloga da se na ovom sastanku nešto novo predlaže, ako nije mnogo bitno ili ako nije nešto ispušteno, odnosno zaboravljeno.

Za riječ su se javljali: Milan Bulatović, Fahrudin Begović, Radenko Vujošević, Željko Đukić, Velimir Rakočević, Alida Nuhodžić (tražila ispravku datuma potpisivanja ugovora o reprogramu) i svi su kazali da je dokument urađen veoma dobro i predložili da se kao takav proslijedi gđi Radević i Ministarstvu ekonomije na mišljenje i ocjenu.

Sastanak je počeo u 11h a završio se u 12 h.

Zapisnik vodila:
Krgušić Tatjana s.r.



Crna Gora
Ministarstvo ekonomije

Broj: 002-42/2017-2
Podgorica, 28.08.2017. godine

OPŠTINA BIJELO POLJE
n/r predsjednika Opštine, gospodina Aleksandra Žurića

Na osnovu člana 8 Zakona o regionalnom razvoju, a u vezi Vešeg akta broj 01/1-7798 od 01.08.2017. godine, kojim ste na saglasnost dostavili Prijedlog strateškog plana razvoja Vaše Opštine, Ministarstvo ekonomije daje

SAGLASNOST

**na Prijedlog strateškog plana razvoja opštine Bijelo Polje
za period 2017-2021. godina**

Ministarstvo ekonomije razmotrilo je predmetni Prijedlog strateškog plana razvoja i prije svega izvršilo provjeru usklađenosti dokumenta sa Strategijom regionalnog razvoja Crne Gore, 2014-2020. godina.

Strateškim planom razvoja definisan je opšti cilj koji se odnosi na obezbeđivanje uslova za kvalitetniji život lokalnog stanovništva, a u svrhu ostvarivanja navedenog cilja dalje su definisani specifični strateški ciljevi i prioriteti. Predloženi opšti cilj, specifični strateški ciljevi i prioriteti usklađeni su sa vizijom, ciljevima, prioritetnim oblastima i mjerama razvoja na nacionalnom nivou, kao i prioritetima i mjerama razvoja na nivou Sjevernog regiona, kojem pripada opština Bijelo Polje, a definisanim Strategijom regionalnog razvoja Crne Gore, 2014-2020. godina.

Strateški plan razvoja sadrži Akcioni plan kojim su definisani konkretni projekti u svrhu postizanja opšteg cilja. Istim su pored sredstava državnog budžeta i budžeta lokalne samouprave planirani i ostali izvori finansiranja, a ukupan planirani broj projekata i njihova vrijednost za 2017. godinu je realna. Tačnije, posmatrajući realizaciju projekata, odnosno finansijskih sredstava u prethodnom periodu, sredstva planirana kroz Akcioni

plan za 2017. godinu i Indikativni akcioni plan za 2018. godinu, na realnom su nivou. Međutim, stepen realizacije Plana zavisiće od obezbjeđivanja planiranih sredstava i uspješnosti realizacije projekata, što će biti predmet izrade godišnjih Izvještaja o realizaciji Strateškog plana razvoja.

Takođe, predmet razmatranja Prijedloga strateškog plana razvoja jeste i usklađenost strukture dokumenta sa strukturom definisanom Pravilnikom o metodologiji za izradu Strateškog plana razvoja jedinice lokalne samouprave, koji je u skladu sa Zakonom o regionalnom razvoju donijelo Ministarstvo ekonomije. Sa tog aspekta, Prijedlog strateškog plana sasvim ispunjava uslove, odnosno izrađen je u skladu sa predviđenom strukturom dokumenta.

Na osnovu navedenog, Ministarstvo ekonomije je saglasno da se Prijedlog strateškog plana razvoja opštine Bijelo Polje za period 2017-2021. godina uputi Skupštini Opštine na usvajanje.



MINISTARKA

Dragica Sekulić

Na osnovu člana 34 stav 1 tačka 2 i 3 Statuta Opštine Bijelo Polje Statuta Opštine Bijelo Polje, ("Sl.list RCG-opštinski propisi", br. 25/04 i 33/06 i "Sl.list CG- opštinski propisi", br. 18/10 i 32/13), Skupština opštine Bijelo Polje, na sjednici održanoj dana 06.11.2017.godine, donijela je

O D L U K U

o donošenju Strateškog plana razvoja opštine Bijelo Polje za period 2017-2021

Član 1

Donosi se Strateški plan razvoja opštine Bijelo Polje za period 2017-2021 godine.

Član 2

Sastavni dio ove Odluke je Strateški plan iz člana 1 Odluke.

Član 3

Ova Odluka stupa na snagu osmog dana od dana objavljivanja u Službenom listu Crne Gore-opštinski propisi.

Broj: 02-11212
Bijelo Polje, 06.11.2017. godine

Skupština opštine Bijelo Polje

Predsjednik,
Džemal Ljušković,s.r.